

# NEFORMALIOJO VAIKŲ ŠVIETIMO PROGRAMŲ TIKSLINIO FINANSAVIMO ĮGYVENDINIMO VERTINIMAS: MOKINIŲ APKLAUSOS DUOMENŲ APŽVALGA

Lietuvos mokinių neformaliojo švietimo centras

**PROJEKTAS „NEFORMALIOJO VAIKŲ ŠVIETIMO PASLAUGŲ PLĖTRA“**

**Nr. 09.2.2-ESFA-V-729-01-0001**



**Kuriame  
Lietuvos ateitį**

2014–2020 metų  
Europos Sąjungos  
fondų investicijų  
veiksmų programa

2019 m. kovo 12 d.

## Apklausa apimtis ir apibudėjimas

**Apklausa tikslas** – išsiaiškinti ir įvertinti neformaliojo vaikų švietimo (toliau – NVŠ) programų tikslinio finansavimo įgyvendinimo stipriąsias bei silpnąsias puses ir, remiantis respondentų nuomone ir patirtimi, gerinti NVŠ tikslinio finansavimo įgyvendinimo kokybę.

Apklausa vyko: 2018 m. spalio 28 d. – 2018 m. gruodžio 3 d.

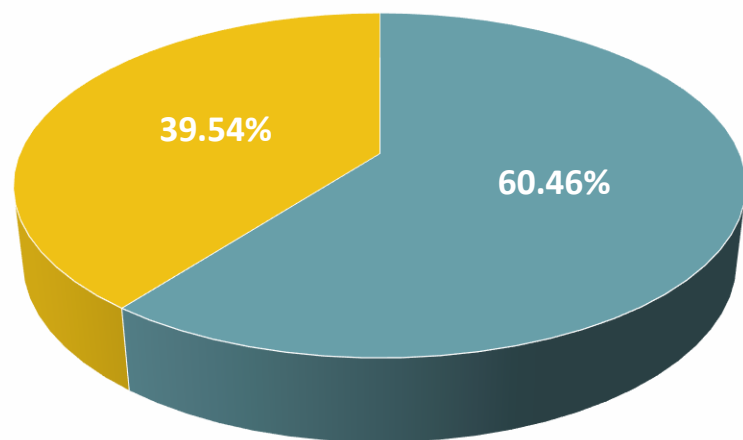
Apklausoje dalyvavo: 3493 respondentų

Daugiausiai atsakytų anketų	
Savivaldybė	Respondentų skaičius
Šiaulių m. sav.	246
Mažeikių r. sav.	226
Kauno m. sav.	202
Vilniaus m. sav.	152
Šilutės r. sav.	150
Kaišiadorių r. sav.	130
Panevėžio m. sav.	128
Utenos r. sav.	121
Varėnos r. sav.	113
Kupiškio r. sav.	109



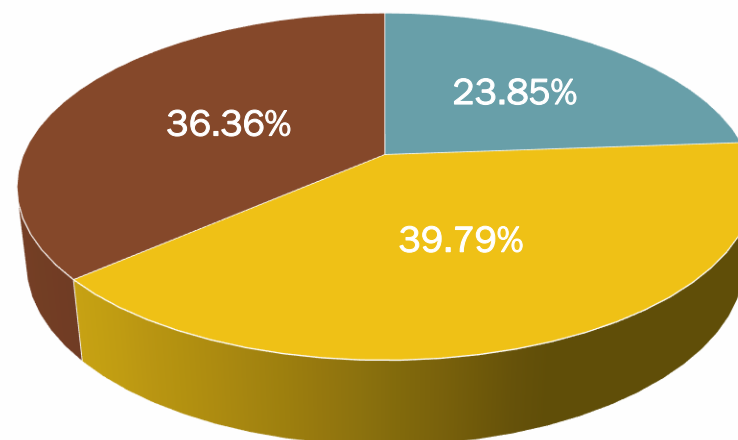
## Mokinių atsakymų (N=3493) į klausimą pasiskirstymas (1)

Tu esi?



■ Mergaitė ■ Berniukas

Kelintoje klasėje mokaisi?

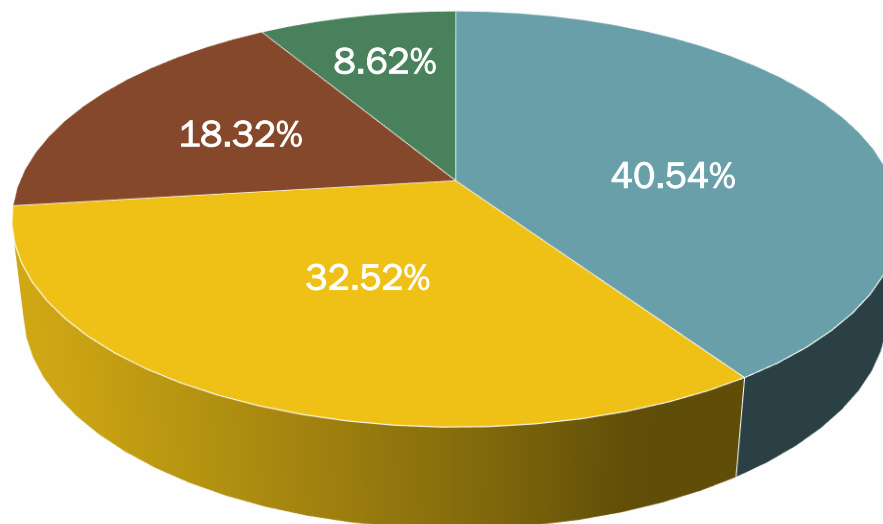


■ 1-4 klasėje ■ 5-8 klasėje ■ 9-12 klasėje (I-IV gimn. kl.)



## Mokinių atsakymų (N=3493) į klausimą pasiskirstymas (2)

Kiek NVŠ programų (būrelių) iš viso lankai šiais metais?

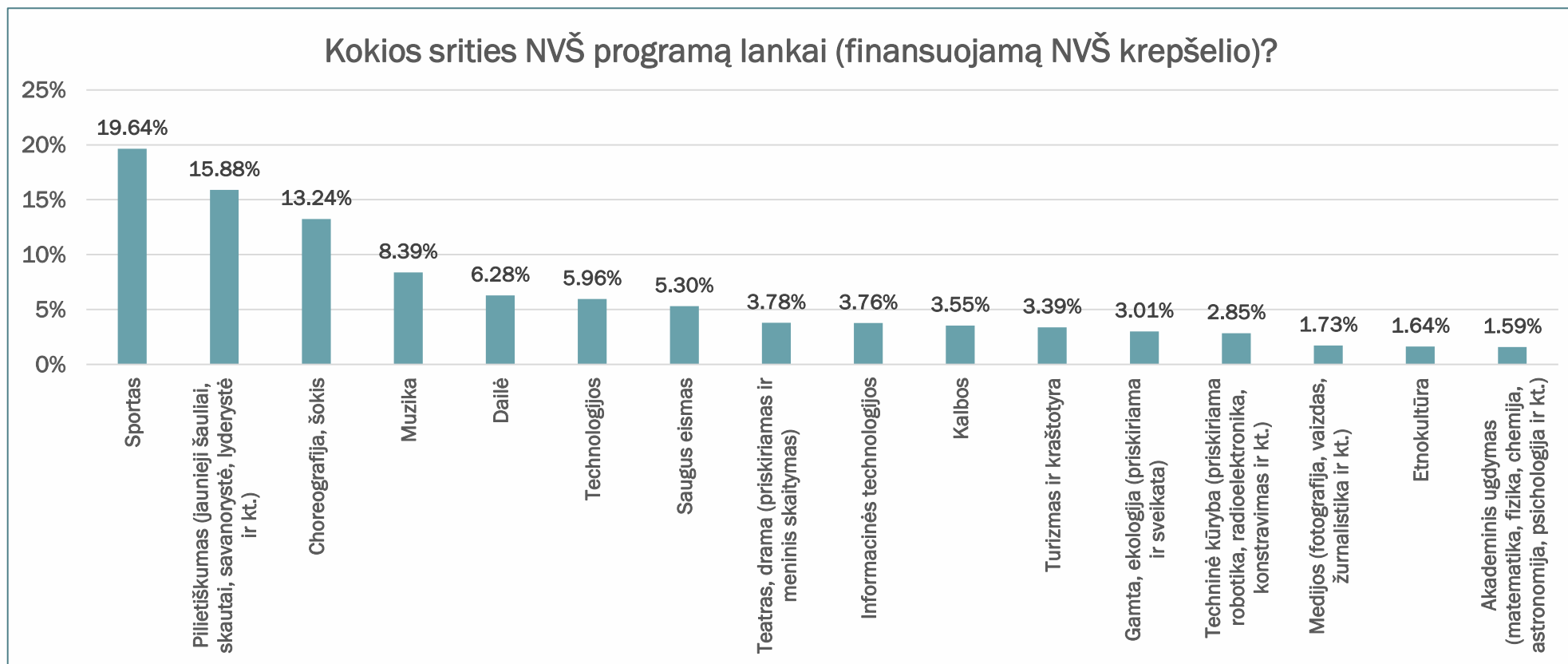


■ 1 NVŠ programą (būrelį) ■ 2 NVŠ programas (būrelius)  
■ 3 NVŠ programas (būrelius) ■ 4 ir daugiau

1–4 kl. mokiniai vidutiniškai lanko po 2,1 NVŠ programą  
5–8 kl. mokiniai vidutiniškai lanko po 2,5 NVŠ programą  
9–12 kl. mokiniai vidutiniškai lanko po 1,8 NVŠ programą  
Mokiniai vidutiniškai lanko po **2.1** NVŠ programą



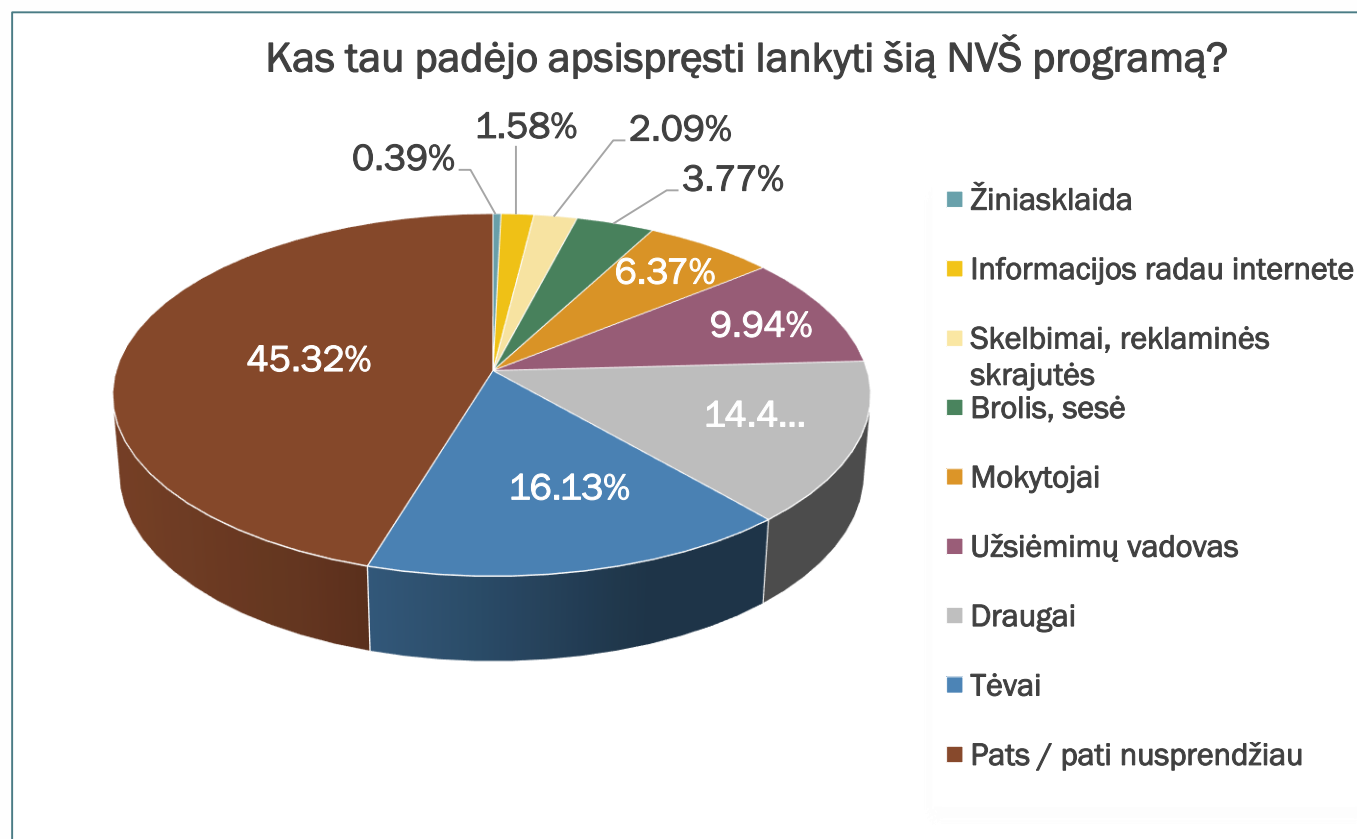
## Mokinių atsakymų (N=3493) į klausimą pasiskirstymas (3)



### NVŠ programų lankymo pasiskirstymas, pagal lytį:

	1	2	3	4
<b>Berniukai</b>	Sportas <b>33.3%</b>	<i>Pilietiškumas</i> <b>20.3%</b>	<i>Choreografija, šokis</i> <b>9.1%</b>	...
<b>Mergaitės</b>	<i>Choreografija, šokis</i> <b>20.9%</b>	<i>Pilietiškumas</i> <b>18.9%</b>	Sportas <b>18.8%</b>	...

## Mokinių atsakymų (N=3493) į klausimą pasiskirstymas (4)

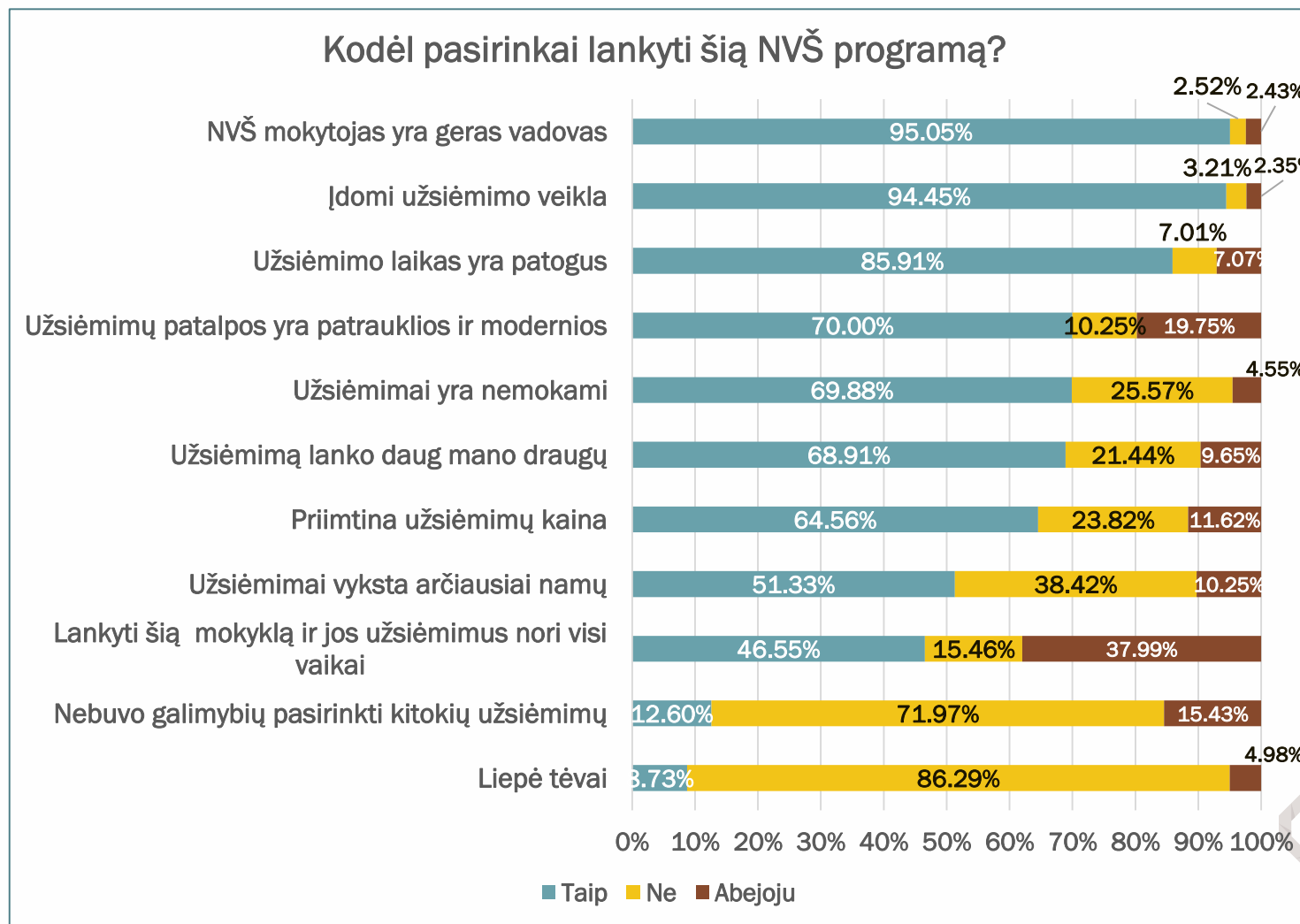


Mokinio sprendimui lankyti NVŠ programą, pagal amžių, įtakos daugiausiai turi:

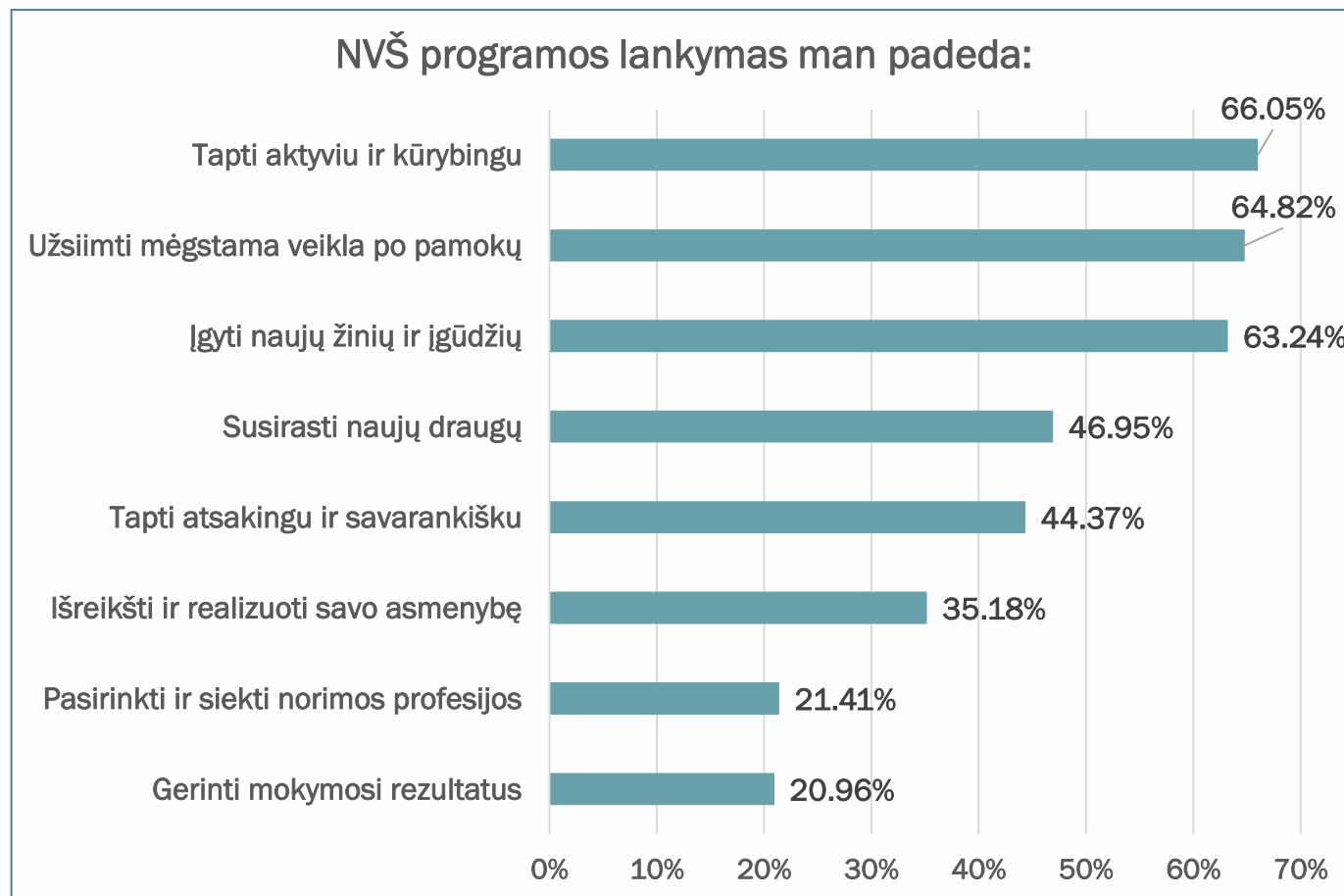
	Pats / pati nusprendžiau	Tėvai	Draugai	...
1–4 kl. mokiniai	38,9% ↓	25,8% ↑	11,6% ↓	...
5–8 kl. mokiniai	45,0% ↓	14,7%	15,5% ↓	...
9–12 kl. mokiniai	49,0% ↓	9,9% ↑	16,6% ↓	...



## Mokinių atsakymų (N=3493) į klausimą pasiskirstymas (5)



## Mokinių atsakymų (N=3493) į klausimą pasiskirstymas (6)

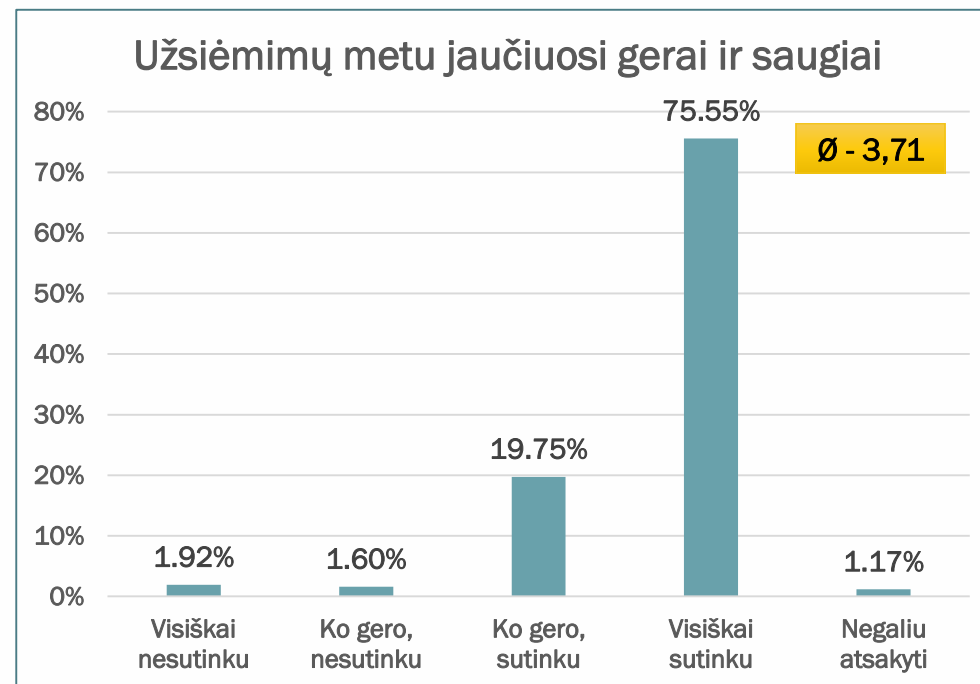
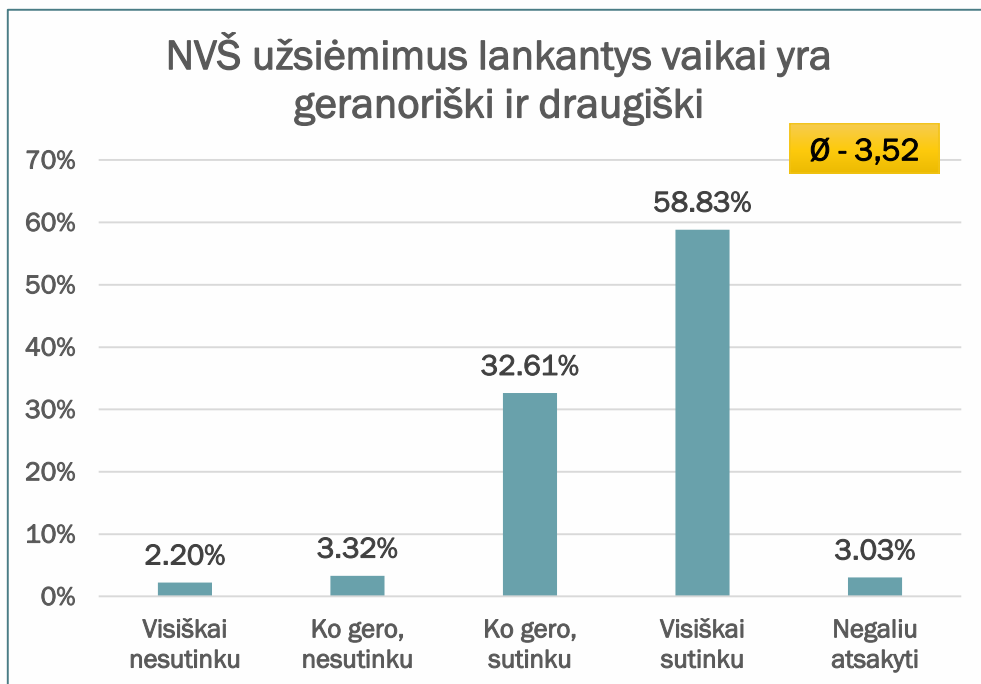


Atviro tipo atsakymas: „Įgauti daugiau pasitikėjimo savimi“.



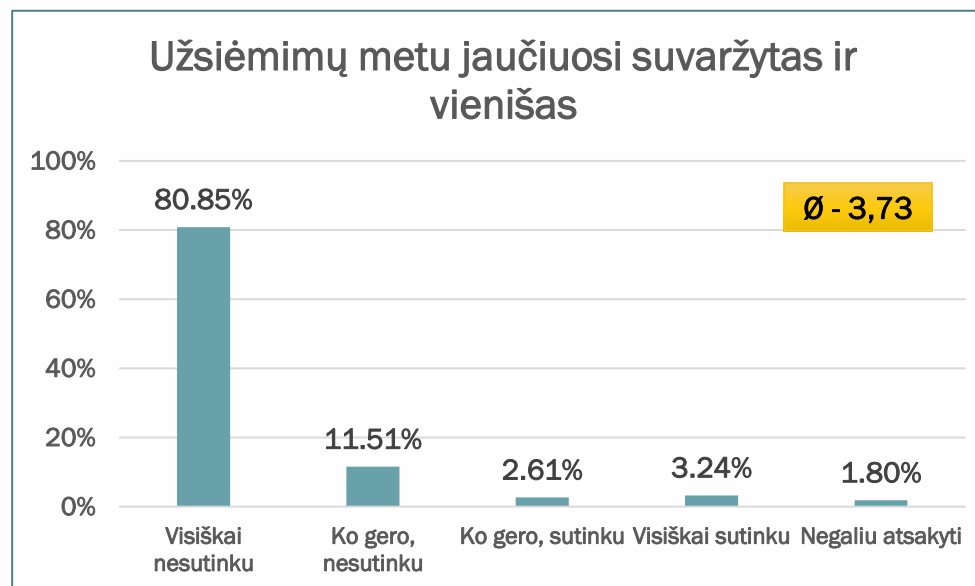
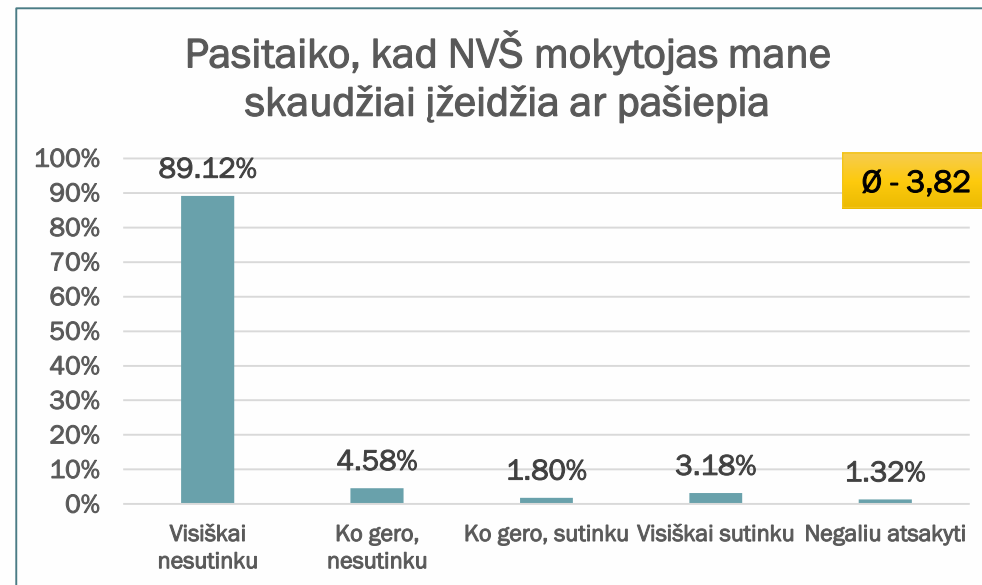
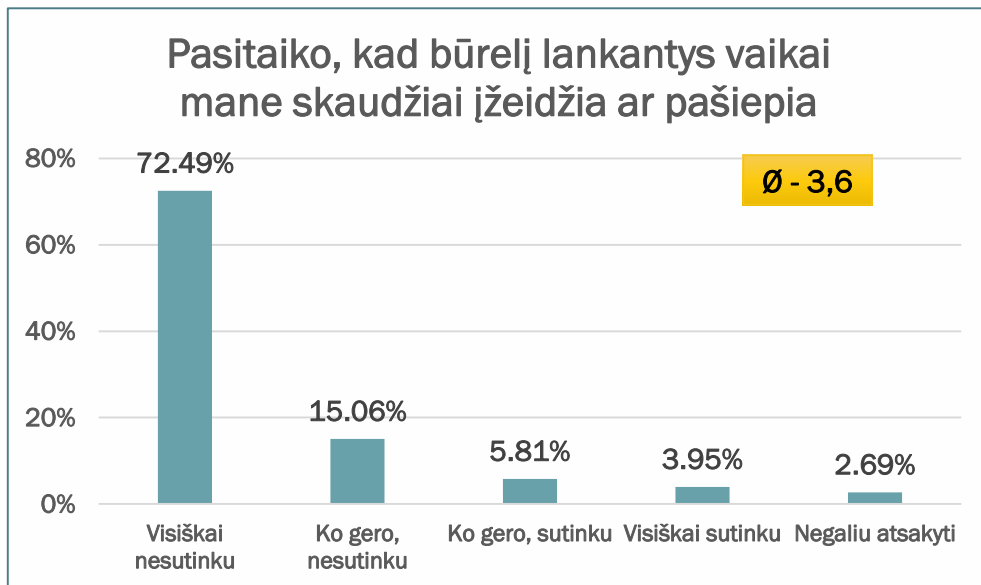


## Mokinių atsakymų (N=3493) į klausimą pasiskirstymas (7)



Ø – vidutinė vertė

## Mokinių atsakymų (N=3493) į klausimą pasiskirstymas (8)



Ø – vidutinė vertė



## Mokinių atsakymų (N=3493) į klausimą pasiskirstymas (9)

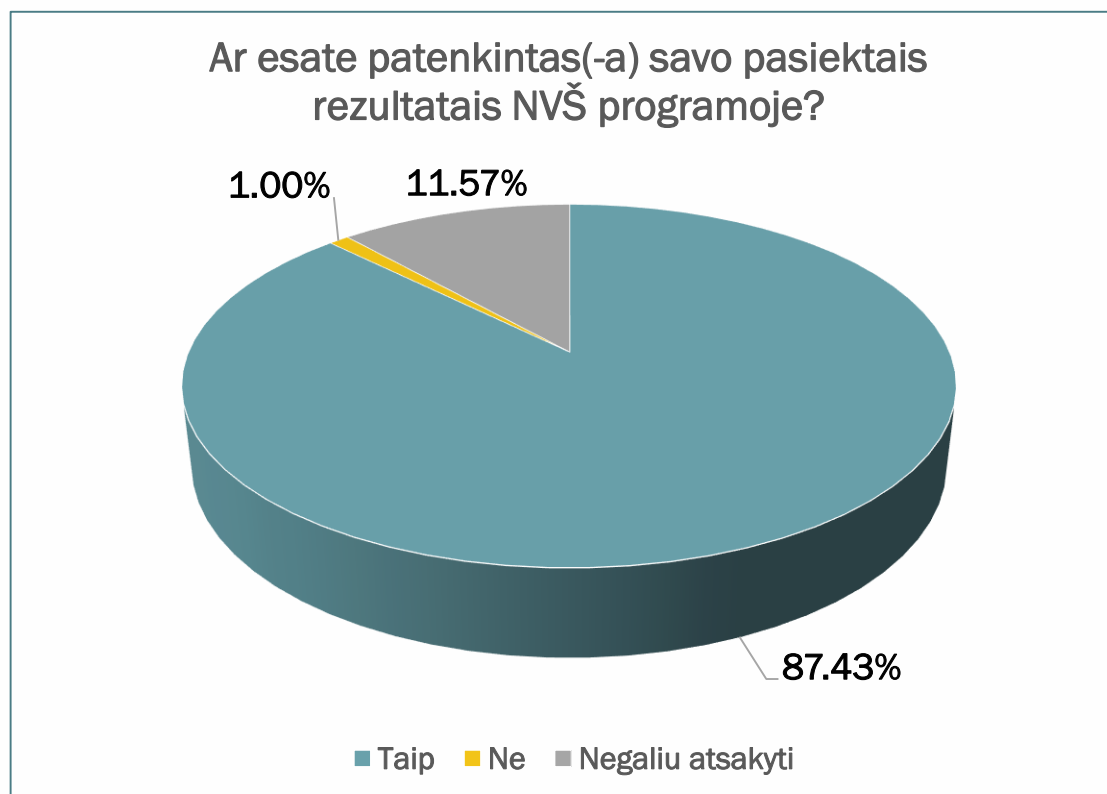
**NVŠ „draugiškos“ aplinkos vertinimas pagal klausimus (Imtis: 40 ir daugiau dalyvavusių respondentų):**

- NVŠ užsiėmimus lankantys vaikai yra geranoriški ir draugiški;
- Užsiėmimų metu jaučiuosi gerai ir saugiai;
- Pasitaiko, kad būrelį lankantys vaikai mane skaudžiai įžeidžia ar pašiepia;
- Pasitaiko, kad NVŠ mokytojas mane skaudžiai įžeidžia ar pašiepia;
- Užsiėmimų metu jaučiuosi suvaržytas ir vienišas.

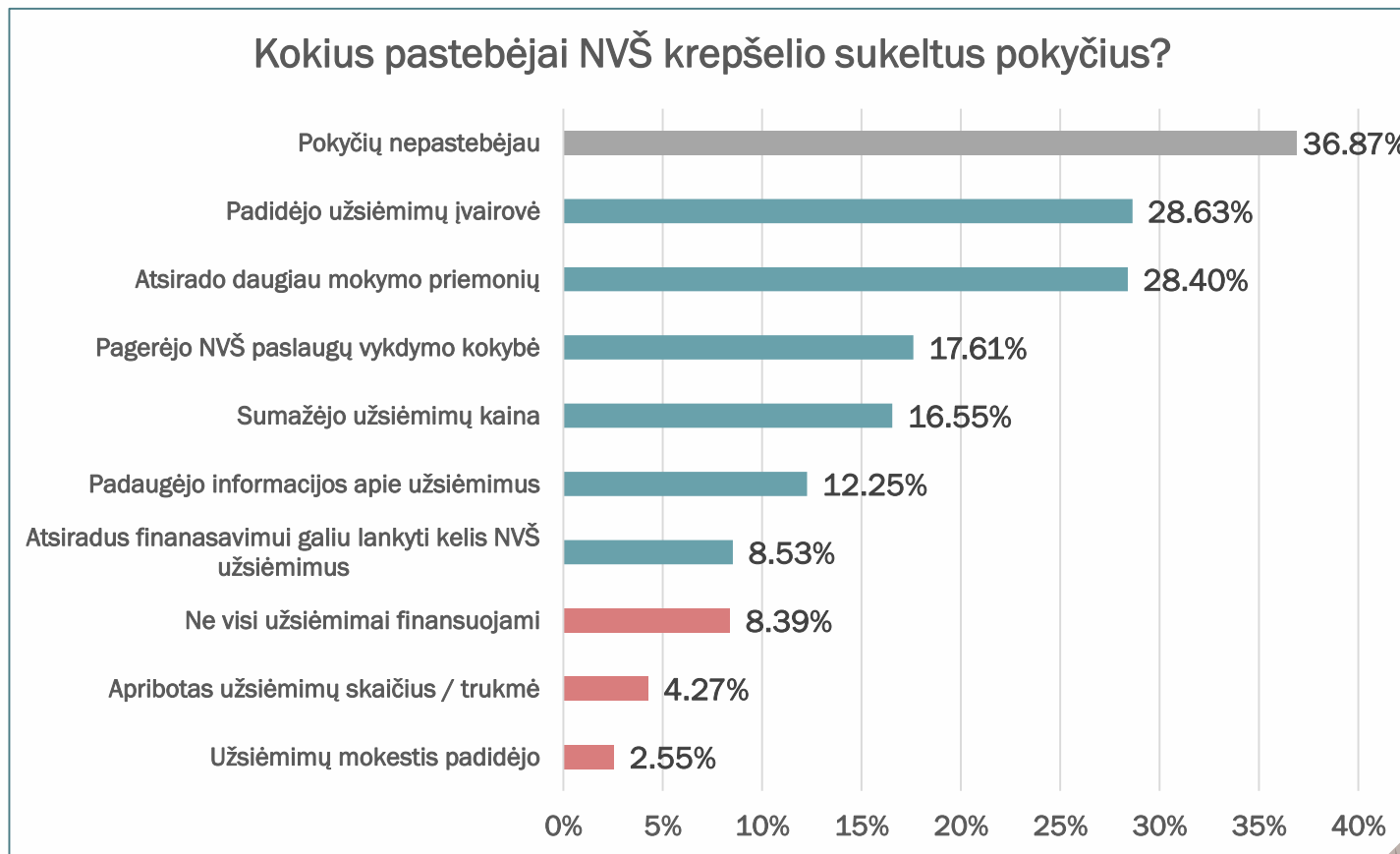
Savivaldybė	Vidutinė vertė	Apklausoje dalyvavo respondentų
Rietavo sav.	Ø - 3.85	58
Švenčionių r. sav.	Ø - 3.84	76
Kėdainių r. sav.	Ø - 3.79	102
Mažeikių r. sav.	Ø - 3.78	226
Skuodo r. sav.	Ø - 3.77	66
Anykščių r. sav.	Ø - 3.76	67
Kupiškio r. sav.	Ø - 3.75	109
Vilniaus m. sav.	Ø - 3.73	152
Pakruojo r. sav.	Ø - 3.72	103
Panevėžio m. sav.	Ø - 3.71	128
Tauragės r. sav.	Ø - 3.71	86
Lazdijų r. sav.	Ø - 3.7	94
Prienų r. sav.	Ø - 3.7	42
Marijampolės sav.	Ø - 3.69	52
<b>VIDURKIS</b>	<b>Ø - 3.69</b>	
Alytaus m. sav.	Ø - 3.67	106

Savivaldybė	Vidutinė vertė	Apklausoje dalyvavo respondentų
Plungės r. sav.	Ø - 3.67	50
Alytaus r. sav.	Ø - 3.65	73
Zarasų r. sav.	Ø - 3.65	47
Utenos r. sav.	Ø - 3.63	121
Varėnos r. sav.	Ø - 3.63	113
Šilutės r. sav.	Ø - 3.62	150
Kauno m. sav.	Ø - 3.61	202
Klaipėdos m. sav.	Ø - 3.61	76
Šiaulių m. sav.	Ø - 3.6	246
Rokiškio r. sav.	Ø - 3.6	91
Vilniaus r. sav.	Ø - 3.58	56
Kaišiadorių r. sav.	Ø - 3.57	130
Šiaulių r. sav.	Ø - 3.57	46
Biržų r. sav.	Ø - 3.56	64
Kauno r. sav.	Ø - 3.52	56
Kretingos r. sav.	Ø - 3.4	50

## Mokinių atsakymų (N=3493) į klausimą pasiskirstymas (10)



## Mokinių atsakymų (N=3493) į klausimą pasiskirstymas (11)



## Mokinių atsakymų palyginimas su 2016 m. vykdyta apklausa

Rodiklis/klausimas	Rodiklio išraiška 2016 m. apklausoje	Rodiklio išraiška 2018 m. apklausoje
Apklausoje dalyvavo:	4989 respondentų	3493 respondentų
Mokiniai vidutiniškai lanko:	po 1,9 NVŠ programą	po 2,1 NVŠ programą
Kas tau padėjo apsispręsti lankyti šią NVŠ programą?	Pats / pati nusprendžiau 57,1 % (dažniausias pasirinkimas)	Pats / pati nusprendžiau 45,3 % (dažniausias pasirinkimas)
Kodėl pasirinkai lankyti šią NVŠ programą?	Patinka užsiėmimo sritis 96,7 % (dažniausias pasirinkimas)	NVŠ mokytojas yra geras vadovas 95,05 % (dažniausias pasirinkimas)
Užsiėmimų metu jaučiuosi gerai ir saugiai:	94,9 %	95,3 %
NVŠ užsiėmimus lankantys vaikai yra geranoriški ir draugiški:	92,7 %	91,4 %
Esu patenkintas(-a) savo pasiektais rezultatais NVŠ programoje:	91,3 %	87,4 %
Kokius pastebėjai NVŠ krepšelio sukeltus pokyčius?	Padidėjo užsiėmimų įvairovė 48,6 % (dažniausias pasirinkimas)	Pokyčių nepastebėjau 36,87 % (dažniausias pasirinkimas)

## Mokinių atsakymų į klausimus išvados:

- Apklausoje dalyvavo 3493 mokinių. Daugiau nei 60 proc. respondentų sudarė mergaitės.
- Didžioji dalis respondentų (59,46 proc.) lanko dvi ir daugiau NVŠ programų. Tik vieną NVŠ programą lanko 40,54 proc. apklaustųjų mokinių. Daugiausiai NVŠ programų lanko 1–4 klasių mokiniai, t. y., vidutiniškai po 2,1.
- Populiariausios NVŠ programų kryptys: sportas (19,64 proc.), pilietiškumas (15,88 proc.) ir choreografija / šokis (13,24 proc.). Populiariausia NVŠ programos kryptis tarp mergaičių – choreografija / šokis, tarp berniukų – sportas.
- Didžiausią įtaką lankyti NVŠ programą turi pačio mokinio apsisprendimas (45,32 proc.). Didelę įtaką 1–4 klasių mokinių apsisprendimui lankyti NVŠ programą turi tėvai (25,8 proc.), tačiau vėliau, aukštesnėse klasėse, jų įtaka mažėja ir didėja draugų.
- Didžiausią poveikį mokinių NVŠ programos pasirinkimui ir jos lankymui turi NVŠ mokytojas – geras vadovas (95,05 proc.), įdomi užsiėmimo veikla (94,45 proc.) bei patogus užsiėmimo laikas (85,91 proc.).
- NVŠ programos lankymas tik 20,96 proc. respondentų padeda gerinti mokymosi rezultatus.
- 95,03 proc. mokinių lankydami NVŠ programas jaučiasi gerai ir saugiai.
- NVŠ programoje pasiektais rezultatais nepatenkintas tik 1 proc. respondentų.
- NVŠ krepšelio modelio sukeltų pokyčių nepastebi 36,87 proc. apklaustųjų mokinių. 2016 m. vykdytoje apklausoje pokyčių nepastebėjo 24,4 proc. mokinių. NVŠ krepšelis buvo įvestas 2015 m. spalio 1 d. todėl pokyčiai vis labiau nebepastebimi.
- NVŠ krepšelio modelio didžiausi privalumai, mokinių nuomone, yra padidėjusi užsiėmimų įvairovė (28,63 proc.) ir atsiradusios gausesnės mokymo priemonės (28,40 proc.), trūkumai – ne visi užsiėmimai finansuojami (8,39 proc.).
- Lyginant 2018 m. apklausos išraiškos rodiklius ir 2016 m. apklausos išraiškos rodiklius, žymūs pokyčiai nepastebimi.