

**LIETUVOS MOKINIŲ NEFORMALIOJO  
ŠVIETIMO CENTRAS**

**METINĖS FINANSINĖS  
ATASKAITOS**

2019-12-31

Biudžetinis kodas  
0533

Lietuvos mokinių neformaliojo švietimo centras, 302848387, Vilniaus m. sav. Vilniaus m. Žirmūnų g. 1B

2019 M. GRUODŽIO 31 D. pasibaigusį metų FINANSINIŲ ATASKAITŲ RINKINYS

(Visos sumos eurais, jei nenurodyta kitaip)

ID: -2147412841

D/L: --

FINANSINĖS BŪKLĖS ATASKAITA  
PAGAL 2019 M. GRUODŽIO 31 D. DUOMENIS

2020-03-10 Nr. 1

(data)

Pateikimo valiuta ir tikslumas: eurais

Eil. Nr.	Straipsniai	Pastabos Nr.	Paskutinė ataskaitinio laikotarpio diena	Paskutinė praėjusio ataskaitinio laikotarpio diena
1	2	3	4	5
<b>A</b>	<b>ILGALAIKIS TURTAS</b>		<b>3.253.838,82</b>	<b>2.306.556,66</b>
I	Nematerialusis turtas	P03	719.423,67	681.112,06
I.1	Pliėros darbai			
I.2	Programinė įranga ir jos licencijos		719.423,67	414.112,06
I.3	Kitas nematerialusis turtas		0,00	0,00
I.4	Nebaigti projektai ir išankstiniai mokėjimai		0,00	267.000,00
I.5	Prestižas			
II	Ilgalaikis materialusis turtas	P04	2.534.415,15	1.625.444,60
II.1	Žemė			
II.2	Pastatai		1.911.244,54	1.053.293,90
II.3	Infrastruktūros ir kiti statiniai		48.606,53	13.775,62
II.4	Nekilnojamosios kultūros vertybės			
II.5	Mašinos ir įrenginiai		352.388,70	397.200,03
II.6	Transporto priemonės		86.748,23	91.338,74
II.7	Kilnojamosios kultūros vertybės			
II.8	Baldai ir biuro įranga		41.761,95	50.768,16
II.9	Kitas ilgalaikis materialusis turtas		8.004,39	8.274,95
II.10	Nebaigta statyba ir išankstiniai mokėjimai		85.660,81	10.793,20
III	Ilgalaikis finansinis turtas			
IV	Mineraliniai ištekliai ir kitas ilgalaikis turtas			
<b>B</b>	<b>BIOLOGINIS TURTAS</b>	P07	<b>5.671,80</b>	<b>6.520,58</b>
<b>C</b>	<b>TRUMPALAIKIS TURTAS</b>		<b>11.682.536,47</b>	<b>6.682.983,49</b>
I	Atsargos	P08	160.014,38	38.072,30
I.1	Strateginės ir neliečiamosios atsargos			
I.2	Medžiagos, žaliavos ir ūkinis inventorių		160.014,38	38.072,30
I.3	Nebaigta gaminti produkcija ir nebaigtos vykdyti sutartys			
I.4	Pagaminta produkcija, atsargos, skirtos parduoti (perduoti)		0,00	0,00
I.5	Ilgalaikis materialusis ir biologinis turtas, skirtas parduoti			
II	Išankstiniai apmokėjimai	P09	9.031.080,76	4.773.465,90
III	Per vienus metus gautinos sumos	P10	1.883.482,30	1.432.851,28
III.1	Gautinos trumpalaikės finansinės sumos			
III.2	Gautini mokesčiai ir socialinės įmokos			
III.3	Gautinos finansavimo sumos			
III.4	Gautinos sumos už turto naudojimą, parduotas prekes, turta, paslaugas	P10	11.351,79	17.369,51
III.5	Sukauptos gautinos sumos		1.857.208,03	1.410.706,62
III.6	Kitos gautinos sumos		14.922,48	4.775,15
IV	Trumpalaikės investicijos			
V	Pinigai ir pinigų ekvivalentai	P11	607.959,03	438.594,01
	<b>IŠ VISO TURTO:</b>		<b>14.942.047,09</b>	<b>8.996.060,73</b>

(tęsinys kitame puslapyje)

Lietuvos mokinių neformaliojo švietimo centras, 302848387, Vilniaus m. sav. Vilniaus m. Žirmūnų g. 1B

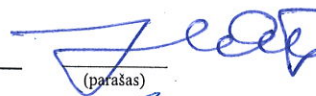
2019 M. GRUODŽIO 31 D. pasibaigusiu metų FINANSINIŲ ATASKAITŲ RINKINYS  
(Visos sumos eurais, jei nenurodyta kitaip)

FINANSINĖS BŪKLĖS ATASKAITA  
PAGAL 2019 M. GRUODŽIO 31 D. DUOMENIS (tęsinys)

Eil. Nr.	Straipsniai	Pastabos Nr.	Paskutinė ataskaitinio laikotarpio diena	Paskutinė praėjusio ataskaitinio laikotarpio diena
1	2	3	4	5
<b>D</b>	<b>FINANSAVIMO SUMOS</b>			
I	Iš valstybės biudžeto	<b>P12</b>	<b>12.983.262,29</b>	<b>7.249.168,82</b>
II	Iš savivaldybės biudžeto		1.192.019,29	994.719,18
III	Iš Europos Sąjungos, užsienio valstybių ir tarptautinių organizacijų		10.894.630,78	6.209.791,51
IV	Iš kitų šaltinių		896.612,22	44.658,13
<b>E</b>	<b>ĮSIPAREIGOJIMAI</b>		<b>1.770.485,05</b>	<b>1.599.859,45</b>
I	Ilgalaikiai įsipareigojimai			
I.1	Ilgalaikiai finansiniai įsipareigojimai			
I.2	Ilgalaikiai atidėjiniai			
I.3	Kiti ilgalaikiai įsipareigojimai			
II	Trumpalaikiai įsipareigojimai		1.770.485,05	1.599.859,45
II.1	Ilgalaikių atidėjinių einamųjų metų dalis ir trumpalaikiai atidėjiniai	<b>P15</b>	4.798,26	
II.2	Ilgalaikių įsipareigojimų einamųjų metų dalis			
II.3	Trumpalaikiai finansiniai įsipareigojimai			
II.4	Mokėtinos subsidijos, dotacijos ir finansavimo sumos			
II.5	Mokėtinos sumos į Europos Sąjungos biudžetą			
II.6	Mokėtinos sumos į biudžetus ir fondus			
II.6.1	Gražintinos finansavimo sumos			
II.6.2	Kitos mokėtinos sumos biudžetui			
II.7	Mokėtinos socialinės išmokos			
II.8	Gražintini mokesčiai, įmokos ir jų permokos			
II.9	Tiekėjams mokėtinos sumos	<b>P17</b>	597.559,32	493.685,81
II.10	Su darbo santykiais susiję įsipareigojimai		54,00	9.875,69
II.11	Sukauptos mokėtinos sumos	<b>P17</b>	1.165.800,61	1.094.580,74
II.12	Kiti trumpalaikiai įsipareigojimai	<b>P17</b>	2.272,86	1.717,21
<b>F</b>	<b>GRYNASIS TURTAS</b>	<b>P18</b>	<b>188.299,75</b>	<b>147.032,46</b>
I	Dalininkų kapitalas			
II	Rezervai			
II.1	Tikrosios vertės rezervas			
II.2	Kiti rezervai			
III	Nuosavybės metodo įtaka			
IV	Sukauptas perviršis ar deficitas		188.299,75	147.032,46
IV.1	Einamųjų metų perviršis ar deficitas		41.267,29	39.224,63
IV.2	Ankstesnių metų perviršis ar deficitas		147.032,46	107.807,83
<b>G</b>	<b>MAŽUMOS DALIS</b>			
	IŠ VISO FINANSAVIMO SUMŲ, ĮSIPAREIGOJIMŲ, GRYNOJO TURTO IR MAŽUMOS DALIES:		14.942.047,09	8.996.060,73


\_\_\_\_\_  
Direktorius  
(viešojo sektoriaus subjekto vadovas arba jo įgaliotas administracijos vadovas)

\_\_\_\_\_  
Vyriausioji buhalterė  
(vyriausiasis buhalteris (buhalteris))



(parašas)

Algirdas Sakevičius  
(vardas ir pavardė)



(parašas)

Edita Gilytė  
(vardas ir pavardė)



Lietuvos mokinių neformaliojo švietimo centras, 302848387, Vilniaus m. sav. Vilniaus m. Žirmūnų g. 1B

2019 M. GRUODŽIO 31 D. pasibaigusiu metų FINANSINIŲ ATASKAITŲ RINKINYS

(Visos sumos eurai, jei nenurodyta kitaip)

ID: -2147412841

D/L: --

VEIKLOS REZULTATŲ ATASKAITA  
PAGAL 2019 M. GRUODŽIO 31 D. DUOMENIS

2020-03-10 Nr. 2  
(data)

Pateikimo valiuta ir tikslumas: eurai

Eil. Nr.	Straipsniai	Pastabos Nr.	Ataskaitinis laikotarpis	Praejęs ataskaitinis laikotarpis
1	2	3	4	5
<b>A</b>	<b>PAGRINDINĖS VEIKLOS PAJAMOS</b>		<b>7.684.940,35</b>	<b>4.556.676,53</b>
I	FINANSAVIMO PAJAMOS		7.531.826,95	4.431.927,22
I.1	Iš valstybės biudžeto			
I.2	Iš savivaldybių biudžetų		2.917.473,61	3.078.034,30
I.3	Iš ES, užsienio valstybių ir tarptautinių organizacijų lėšų			
I.4	Iš kitų finansavimo šaltinių		4.573.864,87	1.317.023,72
II	MOKESČIŲ IR SOCIALINIŲ ĮMOKŲ PAJAMOS		40.488,47	36.869,20
III	PAGRINDINĖS VEIKLOS KITOS PAJAMOS			
III.1	Pagrindinės veiklos kitos pajamos	P21	153.113,40	124.749,31
III.2	Pervestinių į biudžetą pagrindinės veiklos kitų pajamų suma			
<b>B</b>	<b>PAGRINDINĖS VEIKLOS SAŃAUDOS</b>	<b>P02</b>	<b>-7.687.653,15</b>	<b>-4.561.619,61</b>
I	DARBO UŽMOKESČIO IR SOCIALINIO DRAUDIMO	P22	-2.003.264,44	-1.865.936,85
II	NUSIDĖVĖJIMO IR AMORTIZACIJOS		-339.946,12	-134.472,27
III	KOMUNALINIŲ PASLAUGŲ IR RYŠIŲ		-89.611,56	-97.901,86
IV	KOMANDIRUOČIŲ		-26.841,74	-15.400,70
V	TRANSPORTO		-47.762,82	-299.373,93
VI	KVALIFIKACIJOS KĖLIMO		-4.876,27	-2.881,53
VII	PAPRASTOJO REMONTO IR EKSPLOATAVIMO		-29.482,24	-53.299,47
VIII	NUVERTĖJIMO IR NURASYTŲ SUMŲ		-7.345,01	-4.560,64
IX	SUNAUDOTŲ IR PARDUOTŲ ATSARGŲ SAVIKAINA		-237.741,44	-272.986,89
X	SOCIALINIŲ IŠMOKŲ		-18.713,50	-21.617,12
XI	NUOMOS		-38.968,77	-42.188,41
XII	FINANSAVIMO		-88.262,00	-83.393,63
XIII	KITŲ PASLAUGŲ		-4.748.399,19	-1.661.381,00
XIV	KITOS		-6.438,05	-6.225,31
<b>C</b>	<b>PAGRINDINĖS VEIKLOS PERVIRŠIS AR DEFICITAS</b>		<b>-2.712,80</b>	<b>-4.943,08</b>
<b>D</b>	<b>KITOS VEIKLOS REZULTATAS</b>		<b>44.032,62</b>	<b>44.177,31</b>
I	KITOS VEIKLOS PAJAMOS	P21	45.559,07	45.820,22
II	PERVESTINOS Į BIUDŽETĄ KITOS VEIKLOS PAJAMOS		-102,43	-141,78
III	KITOS VEIKLOS SAŃAUDOS		-1.424,02	-1.501,13
<b>E</b>	<b>FINANSINĖS IR INVESTICINĖS VEIKLOS REZULTATAS</b>	<b>P23</b>	<b>-52,53</b>	<b>-9,60</b>
<b>F</b>	<b>APSKAITOS POLITIKOS KEITIMO IR ESMINIŲ APSKAITOS KLAIIDŲ TAISYMO ĮTAKA</b>			
<b>G</b>	<b>PELNO MOKESTIS</b>			
<b>H</b>	<b>GRYNASIS PERVIRŠIS AR DEFICITAS PRIEŠ NUOSAVYBĖS METODO ĮTAKĄ</b>		<b>41.267,29</b>	<b>39.224,63</b>
<b>I</b>	<b>NUOSAVYBĖS METODO ĮTAKA</b>			
<b>J</b>	<b>GRYNASIS PERVIRŠIS AR DEFICITAS</b>		<b>41.267,29</b>	<b>39.224,63</b>
I	TENKANTIS KONTROLIUOJANČIAJAM SUBJEKTUI			
II	TENKANTIS MAŽUMOS DALIAI			

Direktorius

(viešojo sektoriaus subjekto vadovas arba jo įgaliotas administracijos vadovas)

(parašas)

Algirdas Sakevičius  
(vardas ir pavardė)

Vyriausioji buhalterė

(vyriausiasis buhalteris (bhalteris))

(parašas)

Edita Gilytė  
(vardas ir pavardė)

Lietuvos mokinių neformaliojo švietimo centras, 302848387, Vilniaus m. sav. Vilniaus m. Žirmūnų g. 1B

2019 M. GRUODŽIO 31 D. pasibaigusių metų FINANSINIŲ ATASKAITŲ RINKINYS  
(Visos sumos curais, jei nenurodyta kitaip)

ID: -2147412841  
D/L: -

GRYNOJO TURTO POKYČIŲ ATASKAITA  
PAGAL 2019 M. GRUODŽIO 31 D. DUOMENIS  
2020-03-10 Nr. 3  
(data)


Pateikimo valiuta ir tikslumas: *eurais*


Eil. Nr.	Straipsniai	Pastabos Nr.	Tenka kontroliuojančiam subjektui					Iš viso	Mažumos dalis
			Dalininkų kapitalas	Tikrosios vertės rezervas	Kiti rezervai	Nuosavybės metodo įtaka	Sukauptas perviršis ar deficitas prieš nuosavybės metodo įtaką		
1	2	3	4	5	6	7	8	9	10
1	Likutis užpraėjusio laikotarpio paskutinę dieną						107.807,83	107.807,83	
2	Perimto ilgalaikio turto iš kito viešojo sektoriaus subjekto įtaka		X		X				
3	Perduoto arba parduoto ilgalaikio turto kitam subjektui įtaka		X		X				
4	Kitos rezervų padidėjimo (sumažėjimo) sumos		X			X			
5	Kiti sudaryti rezervai		X	X		X			
6	Kiti panaudoti rezervai		X	X		X			
7	Dalininkų (nuosavo) kapitalo padidėjimo (sumažėjimo) sumos			X	X				
8	Ataskaitinio laikotarpio grynasis perviršis ar deficitas		X	X	X		39.224,63	39.224,63	
9	Kiti pokyčiai								
10	Likutis praėjusio laikotarpio paskutinę dieną						147.032,46	147.032,46	
11	Perimto ilgalaikio turto iš kito viešojo sektoriaus subjekto įtaka		X		X				
12	Perduoto arba parduoto ilgalaikio turto kitam subjektui įtaka		X		X				
13	Kitos rezervų padidėjimo (sumažėjimo) sumos		X			X			
14	Kiti sudaryti rezervai		X	X		X			
15	Kiti panaudoti rezervai		X	X		X			
16	Dalininkų (nuosavo) kapitalo padidėjimo (sumažėjimo) sumos			X	X				
17	Ataskaitinio laikotarpio grynasis perviršis ar deficitas		X	X	X		41.267,29	41.267,29	
18	Kiti pokyčiai								
19	Likutis ataskaitinio laikotarpio paskutinę dieną						188.299,75	188.299,75	

X pažymėti ataskaitos laukai nepildomi.

\_\_\_\_\_  
Direktorius  
(teisės aktais įpareigoto pasirašyti asmens pareigų pavadinimas)

\_\_\_\_\_  
Vyriausioji buhalterė  
(vyriausiasis buhalteris (bhalteris), iciau orivaloma oazal teisės aktus)

  
\_\_\_\_\_  
(parašas)

  
\_\_\_\_\_  
(parašas)

\_\_\_\_\_  
Algirdas Sakevičius  
(vardas ir pavardė)

\_\_\_\_\_  
Edita Gilytė  
(vardas ir pavardė)

Lietuvos mokinių neformaliojo švietimo centras, 302848387, Vilniaus m. sav. Vilniaus m. Žirmūnų g. 1B

2019 M. GRUODŽIO 31 D. pasibaigusių metų FINANSINIŲ ATASKAITŲ RINKINYS

(Visos sumos eurai, jei nenurodyta kitaip)

ID: -2147412841

D/L: --

PINIGŲ SRAUTŲ ATASKAITA  
PAGAL 2019 M. GRUODŽIO 31 D. DUOMENIS

2020-03-10 Nr. 4

(data)

Pateikimo valiuta ir tikslumas: eurai

Eil. Nr.	Straipsniai	Pastabos Nr.	Ataskaitinis laikotarpis			Praejęs ataskaitinis laikotarpis		
			Tiesioginiai pinigų srautai	Netiesioginiai pinigų srautai	Iš viso	Tiesioginiai pinigų srautai	Netiesioginiai pinigų srautai	Iš viso
1	2	3	4	5	6	7	8	9
<b>A</b>	<b>PAGRINDINĖS VEIKLOS PINIGŲ SRAUTAI</b>		<b>642.156,58</b>	<b>10.438,56</b>	<b>652.595,14</b>	<b>44.400,55</b>	<b>17.617,40</b>	<b>62.017,95</b>
I	Iplaukos		17.411.388,56	1.930.964,07	19.342.352,63	10.998.733,70	1.867.627,24	12.866.360,94
I.1	Finansavimo sumos kitoms išlaidoms ir atsargoms:		16.752.233,74	1.842.076,63	18.594.310,37	10.699.738,96	1.756.096,20	12.455.835,16
I.1.1	Iš valstybės biudžeto		1.278.896,77	1.842.076,63	3.120.973,40	1.257.721,47	1.756.096,20	3.013.817,67
I.1.2	Iš savivaldybės biudžeto		0,00	0,00	0,00			
I.1.3	Iš ES, užsienio valstybių ir tarptautinių organizacijų lėšų		15.435.746,73	0,00	15.435.746,73	9.404.852,82	0,00	9.404.852,82
I.1.4	Iš kitų šaltinių		37.590,24	0,00	37.590,24	37.164,67	0,00	37.164,67
I.2	Iš mokesčių							
I.3	Iš socialinių įmokų							
I.4	Už suteiktas paslaugas iš pirkejų		214.228,72	0,00	214.228,72	173.411,71	0,00	173.411,71
I.5	Už suteiktas paslaugas iš biudžeto		63.369,94	88.887,44	152.257,38	56.391,30	111.531,04	167.922,34
I.6	Gautos palūkanos							
I.7	Kitos įplaukos		381.556,16	0,00	381.556,16	69.191,73	0,00	69.191,73
II	Pervestos lėšos		-11.551.193,20	-155.136,22	-11.706.329,42	-8.746.616,45	-157.232,80	-8.903.849,25
II.1	I valstybės biudžetą		-217.736,69	-2.806,43	-220.543,12	-186.824,27	-6.075,84	-192.900,11
II.2	I savivaldybių biudžetus		-846,04	-2.340,79	-3.186,83	-1.215,49	-1.158,96	-2.374,45
II.3	ES, užsienio valstybėms ir tarptautinėms organizacijoms							
II.4	I kitus išteklių fondus							
II.5	Viešojo sektoriaus subjektams		-11.332.585,47	-61.727,00	-11.394.312,47	-8.558.008,69	-54.811,00	-8.612.819,69
II.6	Kitiems subjektams		-25,00	-88.262,00	-88.287,00	-568,00	-95.187,00	-95.755,00
III	Išmokos	P02	-5.218.038,78	-1.765.389,29	-6.983.428,07	-2.207.716,70	-1.692.777,04	-3.900.493,74
III.1	Darbo užmokesčio ir socialinio draudimo		-1.390.988,84	-707.896,34	-2.098.885,18	-1.142.690,71	-631.702,29	-1.774.393,00
III.2	Komunalinių paslaugų ir ryšių		-33.314,01	-95.253,03	-128.567,04	-38.033,95	-86.296,25	-124.330,20
III.3	Komandiruočių		-22.892,65	-3.641,13	-26.533,78	-15.739,03	-2.904,82	-18.643,85
III.4	Transporto		-43.169,27	-47.550,45	-90.719,72	-250.553,44	-34.559,65	-285.113,09
III.5	Kvalifikacijos kėlimo		-138,00	-4.812,00	-4.950,00	-390,00	-2.400,78	-2.790,78
III.6	Paprastojo remonto ir eksploataavimo		-858,60	-22.146,20	-23.004,80	-16.429,41	-30.761,63	-47.191,04
III.7	Atsargų įsigijimo		-83.338,91	-265.182,71	-348.521,62	-86.982,45	-178.254,59	-265.237,04
III.8	Socialinių išmokų		-13.922,39	0,00	-13.922,39	-13.374,68	-8.242,44	-21.617,12
III.9	Nuomos		-7.306,38	-31.778,79	-39.085,17	-27.579,20	-14.111,75	-41.690,95
III.10	Kitų paslaugų įsigijimo		-3.613.646,47	-587.128,64	-4.200.775,11	-606.646,30	-703.542,84	-1.310.189,14
III.11	Sumokėtos palūkanos					-9,60	0,00	-9,60
III.12	Kitos išmokos		-8.463,26	0,00	-8.463,26	-9.287,93	0,00	-9.287,93

(tęsinys kitame puslapyje)



**PINIGŲ SRAUTŲ ATASKAITA**  
PAGAL 2019 M. GRUODŽIO 31 D. DUOMENIS (tesinys)

Eil. Nr.	Straipsniai	Pastabos Nr.	Ataskaitinis laikotarpis			Praėjęs ataskaitinis laikotarpis		
			Tiesioginiai pinigų srautai	Netiesioginiai pinigų srautai	Iš viso	Tiesioginiai pinigų srautai	Netiesioginiai pinigų srautai	Iš viso
1	2	3	4	5	6	7	8	9
<b>B</b>	<b>INVESTICINĖS VEIKLOS PINIGŲ SRAUTAI</b>							
I	Ilgalaikio turto (išskyrus finansinį) ir biologinio turto įsigijimas		-472.791,56	-25.938,56	-498.730,12	-476.018,20	-17.617,40	-493.635,60
II	Ilgalaikio turto (išskyrus finansinį) ir biologinio turto perleidimas		-472.791,56	-25.938,56	-498.730,12	-476.018,20	-17.617,40	-493.635,60
III	Ilgalaikio finansinio turto įsigijimas							
IV	Ilgalaikio finansinio turto perleidimas							
V	Terminuotųjų indėlių (padidėjimas) sumažėjimas							
VI	Gauti dividendai							
VII	Kiti investicinės veiklos pinigų srautai							
<b>C</b>	<b>FINANSINĖS VEIKLOS PINIGŲ SRAUTAI</b>			15.500,00	15.500,00	7.243,68	0,00	7.243,68
I	Įplaukos iš gautų paskolų							
II	Gautų paskolų grąžinimas							
III	Finansinės nuomos (lizingo) įsipareigojimų apmokėjimas							
IV	Gautos finansavimo sumos ilgalaikiam ir biologiniam turtui įsigyti			15.500,00	15.500,00	7.243,68	0,00	7.243,68
IV.1	Iš valstybės biudžeto			15.500,00	15.500,00	7.243,68	0,00	7.243,68
IV.2	Iš savivaldybės biudžeto							
IV.3	Iš ES, užsienio valstybių ir tarptautinių organizacijų							
IV.4	Iš kitų šaltinių							
V	Grąžintos ir perduotos finansavimo sumos ilgalaikiam ir biologiniam turtui įsigyti							
VI	Gauti dalininko įnašai							
VII	Kiti finansinės veiklos pinigų srautai							
<b>D</b>	<b>VALIUTOS KURSŲ PASIKEITIMO ĮTAKA PINIGŲ IR PINIGŲ EKVIVALENTŲ LIKUČIUI</b>							
I	Pinigų ir pinigų ekvivalentų padidėjimas (sumažėjimas)		169.365,02	0,00	169.365,02	-424.373,97	0,00	-424.373,97
II	Pinigai ir pinigų ekvivalentai ataskaitinio laikotarpio pradžioje		438.594,01		438.594,01	862.967,98		862.967,98
III	Pinigai ir pinigų ekvivalentai ataskaitinio laikotarpio pabaigoje		607.959,03		607.959,03	438.594,01		438.594,01

Direktorius

(viešojo sektoriaus subjekto vadovas arba jo įgaliotas administracijos vadovas)

Vyriausioji buhalterė

(vyriausiasis buhalteris (buhalteris))

(parašas)

(parašas)

Algirdas Sakevičius

(vardas ir pavardė)

Edita Gilytė

(vardas ir pavardė)

Lietuvos mokinių neformaliojo švietimo centras, 302848387, Vilniaus m. sav. Vilniaus m. Žirmūnų g. 1B

2019 M. GRUODŽIO 31 D. pasibaigusių metų FINANSINIŲ ATASKAITŲ RINKINYS

(Visos sumos eurais, jei nenurodyta kitaip)

ID: -2147412841

D/L: --

P23 Finansinės ir investicinės veiklos pajamos ir sąnaudos

FINANSINĖS IR INVESTICINĖS VEIKLOS PAJAMOS IR SĄNAUDOS

Eil. Nr.	Straipsniai	Ataskaitinis laikotarpis	Praėjęs ataskaitinis laikotarpis
1	2	3	4
1	Finansinės ir investicinės veiklos pajamos		
1.1	Pelnas dėl valiutos kurso pasikeitimo		
1.2	Baudų ir delspinigių pajamos		
1.3	Palūkanų pajamos		
1.4	Dividendai		
1.5	Kitos finansinės ir investicinės veiklos pajamos*		
1.6	Pervestinos finansinės ir investicinės veiklos pajamos		
2	Finansinės ir investicinės veiklos sąnaudos	-52,53	-9,60
2.1	Nuostolis dėl valiutos kurso pasikeitimo		
2.2	Baudų ir delspinigių sąnaudos	-52,53	-9,60
2.3	Palūkanų sąnaudos		
2.4	Kitos finansinės ir investicinės veiklos sąnaudos*		
3	Finansinės ir investicinės veiklos rezultatas (1-2)	-52,53	-9,60

\* Reikšmingos sumos turi būti detalizuojamos aiškinamojo rašto tekste.



Lietuvos mokinių neformaliojo švietimo centras, 302848387, Vilniaus m. sav. Vilniaus m. Žirmūnų g. 1B

2019 M. GRUODŽIO 31 D. pasibaigusį metų FINANSINIŲ ATASKAITŲ RINKINYS

(Visos sumos eurais, jei nenurodyta kitaip)

ID: -2147412841

D/L: --

P9 Išankstiniai apmokėjimai

INFORMACIJA APIE IŠANKSTINIUS APMOKĖJIMUS

Eil. Nr.	Straipsniai	Paskutinė ataskaitinio laikotarpio diena	Paskutinė praėjusio ataskaitinio laikotarpio diena
1	2	3	4
1	Išankstinių apmokėjimų įsigijimo savikaina	9.041.540,96	4.777.631,50
1.1	Išankstiniai apmokėjimai tiekėjams	560,80	358,23
1.2	Išankstiniai apmokėjimai viešojo sektoriaus subjektams pavedimams vykdyti	8.993.329,67	4.757.943,15
1.3	Išankstiniai mokesčių mokėjimai		
1.4	Išankstiniai mokėjimai Europos Sąjungai		
1.5	Išankstiniai apmokėjimai darbuotojams		
1.6	Kiti išankstiniai apmokėjimai		
1.7	Ateinančių laikotarpių sąnaudos ne viešojo sektoriaus subjektų pavedimams vykdyti	10.104,00	10.104,00
1.8	Kitos ateinančių laikotarpių sąnaudos	37.546,49	9.226,12
2	Išankstinių apmokėjimų nuvertėjimas	-10.460,20	-4.165,60
3	Išankstinių apmokėjimų balansinė vertė (1-2)	9.031.080,76	4.773.465,90

Lietuvos mokinių neformaliojo švietimo centras, 302848387, Vilniaus m. sav. Vilniaus m. Žirmūnų g. 1B

2019 M. GRUODŽIO 31 D. pasibaigusį metų FINANSINIŲ ATASKAITŲ RINKINYS

(Visos sumos eurais, jei nenurodyta kitaip)

ID: -2147412841  
D/L: -

P8 Atsargos

ATSARGŲ VERTĖS PASIKEITIMAS PER ATASKAITINĮ LAIKOTARPĮ\*

Eil. Nr.	Straipsniai*	Strateginės ir neliečiamosios atsargos	Medžiagos, žaliavos ir tūkinis inventoriūs	Nebaigta gaminti produkcija ir nebaigtos vykdyti sutartys		Pagaminta produkcija ir atsargos, skirtos parduoti		Išgėdinti materialūs ir biologiniai turtais, skirtas parduoti	Iš viso
				Nebaigta gaminti produkcija	Nebaigtos vykdyti sutartys	Pagaminta produkcija	Atsargos, skirtos parduoti		
1	2	3	4	5	6	7	8	9	10
1	Atsargų įsigijimo vertė ataskaitinio laikotarpio pradžioje		38.072,30				12,35		38.084,65
2	Išgyta atsargų per ataskaitinį laikotarpį (2.1+2.2)		397.801,68				98,37		397.900,05
2.1	Išgyto turto įsigijimo savikaina		385.872,46				98,37		385.970,83
2.2	Nemokamai gautų atsargų įsigijimo savikaina		11.929,22						11.929,22
3	Atsargų sumažėjimas per ataskaitinį laikotarpį (3.1+3.2+3.3+3.4)		-278.224,54				-100,22		-278.324,76
3.1	Parduota						-100,22		-100,22
3.2	Perleista (paskirstyta)		-6.930,00						-6.930,00
3.3	Sunaudota veikloje		-271.294,54						-271.294,54
3.4	Kiti nurašymai								
4	Pergrupavimai (+/-)		-871,20						-871,20
5	Atsargų įsigijimo vertės kiti pokyčiai		3.236,14						3.236,14
6	Atsargų įsigijimo vertė ataskaitinio laikotarpio pabaigoje (1+2-3+/-4+5)		160.014,38				10,50		160.024,88
7	Atsargų nuvertėjimas ataskaitinio laikotarpio pradžioje						-12,35		-12,35
8	Nemokamai arba už simbolinį atlygį gautų atsargų sukaupto nuvertėjimo suma (iki perdavimo)								
9	Atsargų nuvertėjimas per ataskaitinį laikotarpį						-98,37		-98,37
10	Atsargų nuvertėjimo atkūrimo per ataskaitinį laikotarpį suma								
11	Per ataskaitinį laikotarpį parduotų, perleistų (paskirstytų), sunaudotų ir nurašytų atsargų nuvertėjimas (11.1+11.2+11.3+11.4)						100,22		100,22
11.1	Parduota						100,22		100,22
11.2	Perleista (paskirstyta)								
11.2	Sunaudota veikloje								
11.3	Kiti nurašymai								
12	Nuvertėjimo pergrupavimai (+/-)								
13	Atsargų nuvertėjimo kiti pokyčiai								
14	Atsargų nuvertėjimas ataskaitinio laikotarpio pabaigoje (7+8-9-10-11+/-12+13)						-10,50		-10,50
15	Atsargų balansinė vertė ataskaitinio laikotarpio pabaigoje (6-14)		160.014,38				0,00		160.014,38
16	Atsargų balansinė vertė ataskaitinio laikotarpio pradžioje (1-7)		38.072,30				0,00		38.072,30

\* Reikšmingos sumos turi būti detalizuojamos aiškinamojo rašto tekste.

Lietuvos mokinių neformaliojo švietimo centras, 302848387, Vilniaus m. sav. Vilniaus m. Žirmūnų g. 1B

2019 M. GRUODŽIO 31 D. pasibaigusių metų FINANSINIŲ ATASKAITŲ RINKINYS

(Visos sumos eurais, jei nenurodyta kitaip)

ID: -2147412841

D/L: --

P21 Kitos pagrindinės veiklos pajamos ir kitos pajamos

PAGRINDINĖS VEIKLOS KITŲ PAJAMŲ PATEIKIMAS ŽEMESNIOJO IR AUKŠTESNIOJO LYGIŲ VIEŠOJO SEKTORIAUS SUBJEKTO FINANSINIŲ ATASKAITŲ AIŠKINAMAJAME RAŠTE\*

Eil. Nr.	Straipsniai	Ataskaitinis laikotarpis	Praėjęs ataskaitinis laikotarpis
1	2	3	4
<b>1</b>	<b>Apskaičiuotos pagrindinės veiklos kitos pajamos</b>	<b>153.113,40</b>	<b>124.749,31</b>
1.1	Pajamos iš rinkliavų		
1.2	Pajamos iš pagal Lietuvos Respublikos indėlių ir įsipareigojimų investuotojams draudimo įstatymą mokamų įmokų į fondus		
1.3	Suteiktų paslaugų pajamos**	153.113,40	124.749,31
1.4	Kitos		
<b>2</b>	<b>Pervestinos į biudžetą pagrindinės veiklos kitos pajamos</b>		
<b>3</b>	<b>Pagrindinės veiklos kitos pajamos</b>	<b>153.113,40</b>	<b>124.749,31</b>

\* Reikšmingos sumos turi būti detalizuojamos viešojo sektoriaus subjekto finansinių ataskaitų aiškinamojo rašto tekste.

\*\* Nurodoma, kokios tai paslaugos, ir, jei suma reikšminga, ji detalizuojama viešojo sektoriaus subjekto finansinių ataskaitų aiškinamojo rašto tekste.



Lietuvos mokinių neformaliojo švietimo centras, 302848387, Vilniaus m. sav. Vilniaus m. Žirmūnų g. 1B

2019 M. GRUODŽIO 31 D. pasibaigusiu metų FINANSINIŲ ATASKAITŲ RINKINYS

(Visos sumos eurai, jei nenurodyta kitaip)

ID: -2147412841

D/L: --

P21 Kitos pagrindinės veiklos pajamos ir kitos pajamos

**KITOS VEIKLOS PAJAMŲ IR SĄNAUDŲ PATEIKIMAS ŽEMESNIOJO IR AUKŠTESNIOJO LYGIŲ VIEŠOJO SEKTORIAUS SUBJEKTO FINANSINIŲ ATASKAITŲ AIŠKINAMAJAME RAŠTE \***

Eil. Nr.	Straipsniai	Ataskaitinis laikotarpis	Praėjęs ataskaitinis laikotarpis
1	2	3	4
<b>1</b>	<b>Kitos veiklos pajamos</b>	<b>45.559,07</b>	<b>45.820,22</b>
1.1	Pajamos iš atsargų pardavimo	102,43	141,78
1.2	Ilgalaikio materialiojo, nematerialiojo ir biologinio turto pardavimo pelnas		
1.3	Pajamos iš administracinių baudų		
1.4	Nuomos pajamos	45.456,64	45.678,44
1.5	Suteiktų paslaugų, išskyrus nuomą, pajamos**		
1.6	Kitos		
<b>2</b>	<b>Pervestinos į biudžetą kitos veiklos pajamos</b>	<b>-102,43</b>	<b>-141,78</b>
<b>3</b>	<b>Kitos veiklos sąnaudos</b>	<b>-1.424,02</b>	<b>-1.501,13</b>
3.1	Sunaudotų ir parduotų atsargų savikaina		
3.2	Nuostoliai iš ilgalaikio turto perdavimo		
3.3	Ilgalaikio turto nusidėvėjimo ir amortizacijos sąnaudos	-987,54	-987,41
3.4	Paslaugų sąnaudos	-304,28	-434,00
3.5	Darbo užmokesčio ir socialinio draudimo sąnaudos		
3.6	Kitos veiklos sąnaudos	-132,20	-79,72
<b>4</b>	<b>Kitos veiklos rezultatas</b>	<b>44.032,62</b>	<b>44.177,31</b>

\* Reikšmingos sumos turi būti detalizuojamos viešojo sektoriaus subjekto finansinių ataskaitų aiškinamojo rašto tekste.

\*\* Nurodoma, kokios tai paslaugos, ir, jei suma reikšminga, ji detalizuojama viešojo sektoriaus subjekto finansinių ataskaitų aiškinamojo rašto tekste.

Lietuvos mokinių neformaliojo švietimo centras, 302848387, Vilniaus m. sav. Vilniaus m. Žirmūnų g. 1B

2019 M. GRUODŽIO 31 D. pasibaigusiu metų FINANSINIŲ ATASKAITŲ RINKINYS  
(Visos sumos eurais, jei nenurodyta kitaip)

ID: -2147412841  
D/L: --

P3 Nematerialusis turtas

NEMATERIALIOJO TURTO BALANSINĖS VERTĖS PASIKEITIMAS PER ATASKAITINĮ LAIKOTARPĮ

Eil. Nr.	Straipsniai	Plėtros darbai	Programinė įranga ir jos licencijos	Kitas nematerialusis turtas	Kitas nematerialusis turtas		Nebaigti projektai ir išankstiniai apmokėjimai	Nebaigti projektai ir išankstiniai apmokėjimai	Prestizas	Iš viso
				Patentai ir kitos licencijos (išskyrus nurodytus 4 stulpelyje)	Literatūros, mokslo ir meno kūriniai	Kitas nematerialusis turtas	Nebaigti projektai	Išankstiniai apmokėjimai		
1	2	3	4	5	6	7	8	9	10	11
1	Išigijimo ar pasigaminimo savikaina ataskaitinio laikotarpio pradžioje		444.395,04			1.263,32		267.000,00		712.658,36
2	Išigijimai per ataskaitinį laikotarpį		108.421,05					160.200,00		268.621,05
2.1	Pirkto turto įsigijimo savikaina		108.178,90					160.200,00		268.378,90
2.2	Neatlygintinai gauto turto įsigijimo savikaina		242,15							242,15
3	Parduoto, perduoto ir nurašyto turto suma per ataskaitinį laikotarpį		-608,69							-608,69
3.1	Parduoto									
3.2	Perduoto									
3.3	Nurašyto		-608,69							-608,69
4	Pergrupavimai (+/-)		427.200,00					-427.200,00		0,00
5	Išigijimo ar pasigaminimo savikainos kiti pokyčiai		1.020,32							1.020,32
6	Išigijimo ar pasigaminimo savikaina ataskaitinio laikotarpio pabaigoje (1+2-3+/-4+/-5)		980.427,72			1.263,32		0,00		981.691,04
7	Sukaupta amortizacijos suma ataskaitinio laikotarpio pradžioje	X	-30.282,98		X	-1.263,32	X	X		-31.546,30
8	Neatlygintinai gauto turto sukaupta amortizacijos suma*	X	-241,57		X		X	X		-241,57
9	Apskaičiuota amortizacija per ataskaitinį laikotarpį	X	-230.115,82		X		X	X		-230.115,82
10	Sukaupta parduoto, perduoto ir nurašyto turto amortizacijos suma	X	608,69		X		X	X		608,69
10.1	Parduoto	X			X		X	X		
10.2	Perduoto	X			X		X	X		
10.3	Nurašyto	X	608,69		X		X	X		608,69
11	Pergrupavimai (+/-)	X			X		X	X		
12	Sukauptos amortizacijos sumos kiti pokyčiai	X	-972,37		X		X	X		-972,37
13	Sukaupta amortizacijos suma ataskaitinio laikotarpio pabaigoje (7+8+9-10+/-11+/-12)	X	-261.004,05		X	-1.263,32	X	X		-262.267,37
14	Nuvertėjimo suma ataskaitinio laikotarpio pradžioje									
15	Neatlygintinai gauto turto sukaupta nuvertėjimo suma*									
16	Apskaičiuota nuvertėjimo suma per ataskaitinį laikotarpį									

Lietuvos mokinių neformaliojo švietimo centras, 302848387, Vilniaus m. sav. Vilniaus m. Žirmūnų g. 1B

2019 M. GRUODŽIO 31 D. pasibaigusią metų FINANSINIŲ ATASKAITŲ RINKINYS

(Visos sumos eurais, jei nenurodyta kitaip)

ID: -2147412841  
D/L: --

P3 Nematerialusis turtas

Eil. Nr.	Straipsniai	Plėtros darbai	Programinė įranga ir jos licencijos	Kitas nematerialusis turtas	Kitas nematerialusis turtas		Nebaigti projektai ir išankstiniai apmokėjimai	Nebaigti projektai ir išankstiniai apmokėjimai	Prestižas	Iš viso
				Patentai ir kitos licencijos (išskyrus nurodytus 4 stulpelyje)	Literatūros, mokslo ir meno kūriniai	Kitas nematerialusis turtas	Nebaigti projektai	Išankstiniai apmokėjimai		
1	2	3	4	5	6	7	8	9	10	11
17	Panaikinta nuvertėjimo suma per ataskaitinį laikotarpį									
18	Sukaupta perduoto, perduoto ir nurašyto turto nuvertėjimo suma									
18.1	Perduoto									
18.2	Perduoto									
18.3	Nurašyto									
19	Pergrupavimai (+/-)									
20	Nuvertėjimo sumos kiti pokyčiai									
21	Nuvertėjimo suma ataskaitinio laikotarpio pabaigoje (14+15+16-17-18+/-19+/-20)									
22	Nematerialiojo turto likutinė vertė ataskaitinio laikotarpio pabaigoje (6-13-21)		719.423,67			0,00		0,00		719.423,67
23	Nematerialiojo turto likutinė vertė ataskaitinio laikotarpio pradžioje (1-7-14)		414.112,06			0,00		267.000,00		681.112,06

X pažymėti ataskaitos laukai nepildomi.

\* Kito subjekto sukaupta turto nusidėvėjimo arba nuvertėjimo suma iki perdavimo.



## P4 Ilgalaikis materialusis turtas

## ILGALAIKIO MATERIALIOJO TURTO BALANSINĖS VERTĖS PASIKEITIMAS PER ATASKAITINĮ LAIKOTARPĮ

Eil. Nr.	Straipsniai	Žemė	Pastatai		Infrastruktūros ir kiti statiniai	Nekilnojamosios kultūros vertybės	Mašinos ir įrenginiai	Transporto priemonės	Kilnojamosios kultūros vertybės	Baldai ir biuro įranga	Kitas ilgalaikis materialusis turtas	Kitas ilgalaikis materialusis turtas	Nebaigta statyba	Išankstiniai apmokėjimai	Iš viso
			Gyvenamieji	Kiti							Kitos vertybės	Kitas ilgalaikis materialusis turtas			
1	2	3	4	5	6	7	8	9	10	11	12	13	14	15	16
1	Įsigijimo ar pasigaminimo savikaina ataskaitinio laikotarpio pradžioje		25.163,92	1.588.388,07	18.824,67		689.691,44	477.125,46		397.636,07		37.250,80	10.793,20		3.244.873,63
2	Įsigijimai per ataskaitinį laikotarpį (2.1+2.2)			1.536.427,03	78.516,65			29.886,08		5.083,50		43.190,03	54.326,35	1.954,72	1.749.384,36
2.1	Pirkto turto įsigijimo savikaina							4.142,89		3.391,69			54.326,35	1.954,72	63.815,65
2.2	Neatlygintinai gauto turto įsigijimo savikaina			1.536.427,03	78.516,65			25.743,19		1.691,81		43.190,03			1.685.568,71
3	Parduoto, perduoto ir nurašyto turto suma per ataskaitinį laikotarpį (3.1+3.2+3.3)						-1.160,80			-9.683,03					-10.843,83
3.1	Parduoto														
3.2	Perduoto														
3.3	Nurašyto						-1.160,80			-9.683,03					-10.843,83
4	Pergrupavimai (+/-)						2.614,01	2.155,92		37.376,69		-39.320,70	1.000,00	-1.954,72	1.871,20
5	Įsigijimo ar pasigaminimo savikainos kiti pokyčiai			95.352,43	664,10		25.720,88	13.044,54		3.903,43		27.994,10	19.541,26		186.220,74
6	Įsigijimo ar pasigaminimo savikaina ataskaitinio laikotarpio pabaigoje (1+2-3+/-4+5)		25.163,92	3.220.167,53	98.005,42		716.865,53	522.212,00		434.316,66		69.114,23	85.660,81	0,00	5.171.506,10
7	Suakauptos nusidėėjimo suma ataskaitinio laikotarpio pradžioje	X	-15.093,01	-545.165,08	-5.049,05		-292.491,41	-385.786,72		-346.867,91	X	-28.975,85	X	X	-1.619.429,03
8	Neatlygintinai gauto turto suakauptas nusidėėjimo suma*	X		-744.282,93	-41.294,95			-10.318,40		-1.690,94	X	-38.471,14	X	X	-836.058,36
9	Apskačiuota nusidėėjimo suma per ataskaitinį laikotarpį	X	-111,84	-18.445,52	-2.390,79		-45.209,68	-26.380,02		-18.007,85	X	-272,14	X	X	-110.817,84
10	Suakauptas parduoto, perduoto ir nurašyto turto nusidėėjimo suma (10.1+10.2+10.3)	X					959,17			9.683,03	X		X	X	10.642,20
10.1	Parduoto	X									X		X	X	
10.2	Perduoto	X									X		X	X	
10.3	Nurašyto	X					959,17			9.683,03	X		X	X	10.642,20
11	Pergrupavimai (+/-)	X								-31.988,96	X		34.602,39	X	0,00
12	Suakauptos nusidėėjimo sumos kiti pokyčiai	X		-10.988,53	-664,10		-25.121,48	-12.978,63		-3.682,08	X	-27.993,10	X	X	-81.427,92
13	Suakauptas nusidėėjimo suma ataskaitinio laikotarpio pabaigoje (7+8+9-10+/-11+12)	X	-15.204,85	-1.318.882,06	-49.398,89		-364.476,83	-435.463,77		-392.554,71	X	-61.109,84	X	X	-2.637.090,95
14	Nuvertėjimo suma ataskaitinio laikotarpio pradžioje	X									X				
15	Neatlygintinai gauto turto suakauptas nuvertėjimo suma*	X									X				
16	Apskačiuota nuvertėjimo suma per ataskaitinį laikotarpį	X									X				
17	Panaikinta nuvertėjimo suma per ataskaitinį laikotarpį	X									X				
18	Suakauptas parduoto, perduoto ir nurašyto turto nuvertėjimo suma (18.1+18.2+18.3)	X									X				
18.1	Parduoto	X									X				
18.2	Perduoto	X									X				
18.3	Nurašyto	X									X				
19	Pergrupavimai (+/-)	X									X				
20	Nuvertėjimo sumos kiti pokyčiai	X									X				
21	Nuvertėjimo suma ataskaitinio laikotarpio pabaigoje (14+15+16-17-18+/-19+20)	X									X				
22	Tikroji vertė ataskaitinio laikotarpio pradžioje		X	X	X		X	X		X		X	X	X	
23	Neatlygintinai gauto turto iš kito subjekto suakauptos tikrosios vertės pokytis		X	X	X		X	X		X		X	X	X	
24	Tikrosios vertės pasikeitimo per ataskaitinį laikotarpį suma (+/-)		X	X	X		X	X		X		X	X	X	
25	Parduoto, perduoto ir nurašyto turto tikrosios vertės suma (25.1+25.2+25.3)		X	X	X		X	X		X		X	X	X	
25.1	Parduoto		X	X	X		X	X		X		X	X	X	
25.2	Perduoto		X	X	X		X	X		X		X	X	X	
25.3	Nurašyto		X	X	X		X	X		X		X	X	X	
26	Pergrupavimai (+/-)		X	X	X		X	X		X		X	X	X	
27	Tikrosios vertės kiti pokyčiai		X	X	X		X	X		X		X	X	X	
28	Tikroji vertė ataskaitinio laikotarpio pabaigoje (22+23+/-24+/-25+/-26+27)		X	X	X		X	X		X		X	X	X	
29	Ilgalaikio materialiojo turto likutinė vertė ataskaitinio laikotarpio pabaigoje (6-13-21+28)		9.959,07	1.901.285,47	48.606,53		352.388,70	86.748,23		41.761,95		8.004,39	85.660,81	0,00	2.534.415,15

P4 Ilgalaikis materialusis turtas

Eil. Nr.	Straipsniai	Žemė	Pastatai		Infrastruktūros ir kiti statiniai	Nekilnojamosios kultūros vertybės	Mašinos ir įrenginiai	Transporto priemonės	Kilnojamosios kultūros vertybės	Baldai ir biuro įranga	Kitas ilgalaikis materialusis turtas	Kitas ilgalaikis materialusis turtas	Nebaigta statyba	Išankstiniai apmokėjimai	Iš viso
			Gyvenamieji	Kiti							Kitos vertybės	Kitas ilgalaikis materialusis turtas			
1	2	3	4	5	6	7	8	9	10	11	12	13	14	15	16
30	Ilgalaikio materialiojo turto likutinė vertė ataskaitinio laikotarpio pradžioje (1-7-14+22)		10.070,91	1.043.222,99	13.775,62		397.200,03	91.338,74		50.768,16		8.274,95	10.793,20		1.625.444,60

X pažymėti ataskaitos laukai nepildomi.

\* Kito subjekto sukaupta turto nusidėvėjimo arba nuvertėjimo suma iki perdavimo.

Lietuvos mokinių neformaliojo švietimo centras, 302848387, Vilniaus m. sav. Vilniaus m. Žirmūnų g. 1B

2019 M. GRUODŽIO 31 D. pasibaigusių metų FINANSINIŲ ATASKAITŲ RINKINYS

(Visos sumos eurai, jei nenurodyta kitaip)

ID: -2147412841

D/L: --

BIOLOGINIO TURTO VERTĖS PASIKEITIMAS PER ATASKAITINĮ LAIKOTARPĮ

Eil. Nr.	Straipsniai	Gyvūnai	Medynai	Parkų ir skverų želdiniai	Daugiamečiai sodiniai	Pasėliai	Kitas biologinis turtas	Išankstiniai mokėjimai už biologinį turtą	Iš viso
1	2	3	4	5	6	7	8	9	10
1	Likutis ataskaitinio laikotarpio pradžioje	2.710,88			3.809,70				6.520,58
2	Biologinio turto padidėjimas dėl:	0,00	0,00	0,00	0,00	0,00	0,00	0,00	0,00
2.1	Priegaugio ar prieaugio								
2.2	Išigijimo								
2.3	Gavimo nemokamai								
2.4	Pergrupavimo								
2.5	Nuvertėjimo atstatymo								
2.6	Tikrosios vertės pokyčio								
3	Biologinio turto sumažėjimas dėl:	-848,78	0,00	0,00	0,00	0,00	0,00	0,00	-848,78
3.1	Pardavimo								
3.2	Perdavimo								
3.3	Nurašymo	-848,78							
3.4	Pergrupavimo								-848,78
3.5	Nuvertėjimo								
3.6	Tikrosios vertės pokyčio								
4	Kiti pokyčiai*								
5	Likutis ataskaitinio laikotarpio pabaigoje (1+2-3+/-4)	1.862,10			3.809,70				5.671,80

X pažymėti ataskaitos laukai nepildomi.

\* Pokyčiai turi būti paaiškinti aiškinamojo rašto tekste.



Lietuvos mokinių neformaliojo švietimo centras, 302848387, Vilniaus m. sav. Vilniaus m. Žirmūnų g. 1B

2019 M. GRUODŽIO 31 D. pasibaigusių metų FINANSINIŲ ATASKAITŲ RINKINYS

(Visos sumos eurais, jei nenurodyta kitaip)

ID: -2147412841

D/L: --

F10 Gautinos sumos

INFORMACIJA APIE PER VIENUS METUS GAUTINAS SUMAS

Eil. Nr.	Straipsniai	Paskutinė ataskaitinio laikotarpio diena			Paskutinė praėjusio ataskaitinio laikotarpio diena		
		Iš viso	Tarp jų iš viešojo sektoriaus subjektų	Tarp jų iš kontroliuojamų ir asocijuotųjų ne viešojo sektoriaus subjektų	Iš viso	Tarp jų iš viešojo sektoriaus subjektų	Tarp jų iš kontroliuojamų ir asocijuotųjų ne viešojo sektoriaus subjektų
1	2	3	4	5	6	7	8
1	Per vienus metus gautinų sumų įsigijimo savikaina, iš viso (1.1+1.2+1.3+1.4+1.5+1.6)	1.892.185,38	364.762,78	0,00	1.441.554,36	335.354,39	
1.1	Gautinos finansavimo sumos						
1.2	Gautini mokesčiai ir socialinės įmokos	0,00	0,00	0,00	0,00	0,00	
1.2.1	Gautini mokesčiai						
1.2.2	Gautinos socialinės įmokos						
1.3	Gautinos sumos už turto naudojimą, parduotas prekes, turtą, paslaugas	13.933,46	369,00		19.951,18	420,00	
1.3.1	Gautinos sumos už turto naudojimą	10.405,79			16.283,51		
1.3.2	Gautinos sumos už parduotas prekes						
1.3.3	Gautinos sumos už suteiktas paslaugas	3.527,67	369,00		3.667,67	420,00	
1.3.4	Gautinos sumos už parduotą ilgalaikį turtą						
1.3.5	Kitos						
1.4	Gautinos sumos už konfiskuotą turtą, baudos ir kitos netesybos						
1.5	Sukauptos gautinos sumos	1.857.208,03	354.128,84		1.410.706,62	334.346,32	
1.5.1	Iš biudžeto	354.128,84	354.128,84		334.346,32	334.346,32	
1.5.2	Kitos	1.503.079,19			1.076.360,30		
1.6	Kitos gautinos sumos	21.043,89	10.264,94		10.896,56	588,07	
2	Per vienus metus gautinų sumų nuvertėjimas ataskaitinio laikotarpio pabaigoje	-8.703,08			-8.703,08		
3	Per vienus metus gautinų sumų balansinė vertė (1-2)	1.883.482,30	364.762,78	0,00	1.432.851,28	335.354,39	

Lietuvos mokinių neformaliojo švietimo centras, 302848387, Vilniaus m. sav. Vilniaus m. Žirmūnų g. 1B

2019 M. GRUODŽIO 31 D. pasibaigusiu metų FINANSINIŲ ATASKAITŲ RINKINYS

(Visos sumos eurais, jei nenurodyta kitaip)

ID: -2147412841  
D/L: --

P11 Pinigai ir pinigų ekvivalentai

INFORMACIJA APIE PINIGUS IR PINIGŲ EKVIVALENTUS

Eil. Nr.	Straipsniai	Paskutinė ataskaitinio laikotarpio diena		Paskutinė praėjusio ataskaitinio laikotarpio diena	
		Iš viso	Biudžeto asignavimai	Iš viso	Biudžeto asignavimai
1	2	3	4	5	6
1	Pinigai iš valstybės biudžeto (įskaitant Europos Sąjungos finansinę paramą) (1.1+1.2+1.3+1.4+1.5+1.6)	565.422,59		403.407,23	
1.1	Pinigai bankų sąskaitose	565.422,59		403.407,23	
1.2	Pinigai kasoje				
1.3	Pinigai kelyje				
1.4	Pinigai įšaldytose sąskaitose				
1.5	Pinigų įšaldytose sąskaitose nuvertėjimas				
1.6	Pinigų ekvivalentai				
2	Pinigai iš savivaldybės biudžeto (2.1+2.2+2.3+2.4+2.5+2.6)				
2.1	Pinigai bankų sąskaitose				
2.2	Pinigai kasoje				
2.3	Pinigai kelyje				
2.4	Pinigai įšaldytose sąskaitose				
2.5	Pinigų įšaldytose sąskaitose nuvertėjimas				
2.6	Pinigų ekvivalentai				
3	Pinigai ir pinigų ekvivalentai iš kitų šaltinių (3.1+3.2+3.3+3.4+3.5+3.6+3.7)	42.536,44		35.186,78	
3.1	Pinigai bankų sąskaitose	42.536,44		35.186,78	
3.2	Pinigai kasoje				
3.3	Pinigai kelyje				
3.4	Pinigai įšaldytose sąskaitose				
3.5	Pinigų įšaldytose sąskaitose nuvertėjimas				
3.6	Indėliai, kurių terminas neviršija trijų mėnesių				
3.7	Kiti pinigų ekvivalentai				
4	Iš viso pinigų ir pinigų ekvivalentų (1+2+3)	607.959,03		438.594,01	
5	Iš jų išteklių fondų lėšos				

Lietuvos mokinių neformaliojo švietimo centras, 302848387, Vilniaus m. sav. Vilniaus m. Žirmūnų g. 1B

2019 M. GRUODŽIO 31 D. pasibaigusį metų FINANSINIŲ ATASKAITŲ RINKINYS

(Visos sumos eurais, jei nenurodyta kitaip)

ID: -2147412841

D/L: --

P15 Atidėjiniai

ATIDĖJINIAI PAGAL JU PASKIRTI

Eil. Nr.	Atidėjinių paskirtis	Atidėjinių vertė ataskaitinio laikotarpio pradžioje	Atidėjinių vertės padidėjimas, išskyrus padidėjimą dėl diskontavimo	Atidėjinių vertės pasikeitimas dėl diskontavimo	Panaudota atidėjinių suma	Panaikinta atidėjinių suma	Kiti pokyčiai	Atidėjinių vertė ataskaitinio laikotarpio pabaigoje
1	2	3	4	5	6	7	8	9
1	Kompensacijos darbuotojams		4.798,26	0,00				4.798,26
2	Žalos atlyginimas							
3	Aplinkos tvarkymas							
4	Turto likvidavimas							
5	Restruktūrizavimas / veiklos nutraukimas							
6	Garantijų įsipareigojimai							
7	Baudos							
8	Kompensacijų už valstybės išperkama nekilnojamą turtą bei LR religinių bendrijų teisės į išlikusį nekilnojamą turtą atkūrimui							
9	Lengvatinių paskolų gyvenamiesiems namams, butams statyti arba pirkti teikimo iš bankų kredito išteklių piliečiams, turintiems teisę į valstybės paramą, rinkos palūkanoms arba jų daliai padengti							
10	Santūpoms atkurti							
11	Kita*							
12	Iš viso atidėjinių		4.798,26	0,00				4.798,26

\* Reikšmingos sumos detalizuojamos aiškinamojo rašto tekste.



Lietuvos mokinių neformaliojo švietimo centras, 302848387, Vilniaus m. sav. Vilniaus m. Žirmūnų g. 1B

2019 M. GRUODŽIO 31 D. pasibaigusį metų FINANSINIŲ ATASKAITŲ RINKINYS

(Visos sumos eurais, jei nenurodyta kitaip)

ID: -2147412841

D/L: --

**ATIDĖJINIAI PAGAL JŲ PANAUDOJIMO LAIKĄ**

Eil. Nr.	Atidėjinių panaudojimo laikas	Išsigijimo savikaina (nediskontuota)	Diskontuota vertė
1	2	3	4
1	Per vienus metus		
1.1	Trumpalaikiai atidėjiniai	4.798,26	4.798,26
1.2	Ilgalaikių atidėjinių einamųjų metų dalis	4.798,26	4.798,26
2	Nuo vieno iki penkerių metų		
3	Po penkerių metų		
4	<b>Atidėjinių suma, iš viso</b>	<b>4.798,26</b>	<b>4.798,26</b>

Lietuvos mokinių neformaliojo švietimo centras, 302848387, Vilniaus m. sav. Vilniaus m. Žirmūnų g. 1B

2019 M. GRUODŽIO 31 D. pasibaigusių metų FINANSINIŲ ATASKAITŲ RINKINYS

(Visos sumos eurais, jei nenurodyta kitaip)

ID: -2147412841

D/L: --

P24 Finansinės rizikos valdymas

INFORMACIJA APIE ĮSIPAREIGOJIMŲ DALĮ (ĮSKAITANT FINANSINĖS NUOMOS (LIZINGO) ĮSIPAREIGOJIMUS)  
EURAIS IR UŽSIENIO VALIUTOMIS

Eil. Nr.	Įsipareigojimų dalis valiuta	Balansinė vertė ataskaitinio laikotarpio pradžioje	Balansinė vertė ataskaitinio laikotarpio pabaigoje
1	2	3	4
1	Eurais		
2	JAV doleriais	1.599.859,45	1.765.686,79
3	Kitomis		
4	Iš viso	1.599.859,45	1.765.686,79

Lietuvos mokinių neformaliojo švietimo centras, 302848387, Vilniaus m. sav. Vilniaus m. Žirmūnų g. 1B

2019 M. GRUODŽIO 31 D. pasibaigusių metų FINANSINIŲ ATASKAITŲ RINKINYS

(Visos sumos eurais, jei nenurodyta kitaip)

ID: -2147412841

D/L: --

**BŪSIMOSIOS PAGRINDINĖS NUOMOS ĮMOKOS, NUMATOMOS GAUTI PAGAL  
PASIRAŠYTAS VEIKLOS NUOMOS SUTARTIS PAGAL LAIKOTARPIUS**

<b>Eil. Nr.</b>	<b>Laikotarpis</b>	<b>Gautinos pagrindinės nuomos įmokos paskutinę ataskaitinio laikotarpio dieną</b>
<b>1</b>	<b>2</b>	<b>3</b>
1	Per vienerius metus	45.057,12
2	Nuo vienerių iki penkerių metų	97.994,17
3	Po penkerių metų	1.396,80
4	<b>Iš viso</b>	<b>144.448,09</b>

PI2 Finansavimo sumos

FINANSAVIMO SUMOS PAGAL ŠALTINIŲ, TIKSLINĘ PASKIRTĮ IR JŲ POKYČIAI PER ATASKAITINĮ LAIKOTARPĮ

Eil. Nr.	Finansavimo sumos	Finansavimo sumų likutis ataskaitinio laikotarpio pradžioje	Per ataskaitinį laikotarpį					Per ataskaitinį laikotarpį					Finansavimo sumų likutis ataskaitinio laikotarpio pabaigoje
			Finansavimo sumos (gautos), išskyrus neatlygintinai gautą turtą	Finansavimo sumų pergrupavimas*	Neatlygintinai gautas turtas	Perduota kitiems viešojo sektoriaus subjektams	Finansavimo sumų sumažėjimas dėl turto pardavimo	Finansavimo sumų sumažėjimas dėl jų panaudojimo savo veiklai	Finansavimo sumų sumažėjimas dėl jų perdavimo ne viešojo sektoriaus subjektams	Finansavimo sumos grąžintos	Finansavimo sumų (gautinų) pasikeitimas	Kiti pokyčiai	
1	2	3	4	5	6	7	8	9	10	11	12	13	14
1	Iš valstybės biudžeto (išskyrus valstybės biudžeto dalį gautą iš Europos Sąjungos, užsienio valstybių ir tarptautinių organizacijų)	994.719,18	3.136.473,40	-876,00	10.256,94	-68.657,00		-2.897.131,11	-88.262,00			105.495,88	1.192.019,29
1.1	Nepiniginiam turtui įsigyti	970.484,05	290.091,48	9.047,64	10.256,94	-6.930,00		-225.964,59					
1.2	Kitoms išlaidoms kompensuoti	24.235,13	2.846.381,92	-9.923,64		-61.727,00		-2.671.166,52	-88.262,00			104.372,92	1.151.358,44
2	Iš savivaldybės biudžeto (išskyrus savivaldybės biudžeto asignavimų dalį gautą iš Europos Sąjungos, užsienio valstybių ir tarptautinių organizacijų)											1.122,96	40.660,85
2.1	Nepiniginiam turtui įsigyti												
2.2	Kitoms išlaidoms kompensuoti												
3	Iš Europos Sąjungos, užsienio valstybių ir tarptautinių organizacijų (finansavimo sumų dalis kuri gaunama iš Europos Sąjungos, neįskaitant finansavimo sumų iš valstybės ar savivaldybės biudžetų ES projektams finansuoti)	6.209.791,51	15.435.746,73	876,00		-6.758.521,61		-3.993.261,85					10.894.630,78
3.1	Nepiniginiam turtui įsigyti	1.004.124,18		613.808,21				-296.877,50					
3.2	Kitoms išlaidoms kompensuoti	5.205.667,33	15.435.746,73	-612.932,21		-6.758.521,61		-3.696.384,35					1.321.054,89
4	Iš kitų šaltinių	44.658,13	37.590,24	0,00	851.183,21			-40.488,47					9.573.575,89
4.1	Nepiniginiam turtui įsigyti	16.151,05	0,00	23.070,63	851.183,21			-32.631,43				3.669,11	896.612,22
4.2	Kitoms išlaidoms kompensuoti	28.507,08	37.590,24	-23.070,63				-7.857,04				3.669,11	861.442,57
5	Iš viso finansavimo sumų	7.249.168,82	18.609.810,37	0,00	861.440,15	-6.827.178,61		-6.930.881,43	-88.262,00			109.164,99	12.983.262,29

\* Šioje skiltyje rodomas finansavimo sumų pergrupavimas; praėjusio ataskaitinio laikotarpio klaidų taisymas; valūtos kurso įtaka pinigų likučiams, susijusiems su finansavimo sumomis; finansavimo sumų dalis, pripažinta fondo finansavimo pajamomis.



Lietuvos mokinių neformaliojo švietimo centras, 302848387, Vilniaus m. sav. Vilniaus m. Žirmūnų g. 1B

2019 M. GRUODŽIO 31 D. pasibaigusiu metų FINANSINIŲ ATASKAITŲ RINKINYS

(Visos sumos curais, jei nenurodyta kitaip)

ID: -2147412841

D/L: --

FINANSAVIMO SUMŲ LIKUČIAI

Eil. Nr.	Finansavimo sumos	Ataskaitinio laikotarpio pradžioje			Ataskaitinio laikotarpio pabaigoje		
		Finansavimo sumos (gautinos)	Finansavimo sumos (gautos)	Iš viso	Finansavimo sumos (gautinos)	Finansavimo sumos (gautos)	Iš viso
1	2	3	4	5=3+4	6	7	8=6+7
1	Iš valstybės biudžeto (išskyrus valstybės biudžeto asignavimų dalį gautą iš Europos Sąjungos, užsienio valstybių ir tarptautinių organizacijų)		994.719,18	994.719,18		1.192.019,29	1.192.019,29
2	Iš savivaldybės biudžeto (išskyrus savivaldybės biudžeto asignavimų dalį gautą iš Europos Sąjungos, užsienio valstybių ir tarptautinių organizacijų)						
3	Iš Europos Sąjungos, užsienio valstybių ir tarptautinių organizacijų (finansavimo sumų dalis, kuri gaunama iš Europos Sąjungos, neįskaitant finansavimo sumų iš valstybės ar savivaldybės biudžetų ES projektams finansuoti)		6.209.791,51	6.209.791,51		10.894.630,78	10.894.630,78
4	Iš kitų šaltinių		44.658,13	44.658,13		896.612,22	896.612,22
5	<b>Iš viso</b>		<b>7.249.168,82</b>	<b>7.249.168,82</b>		<b>12.983.262,29</b>	<b>12.983.262,29</b>

Lietuvos mokinių neformaliojo švietimo centras, 302848387, Vilniaus m. sav. Vilniaus m. Žirmūnų g. 1B

2019 M. GRUODŽIO 31 D. pasibaigusių metų FINANSINIŲ ATASKAITŲ RINKINYS  
(Visos sumos eurais, jei nenurodyta kitaip)

ID: -2147412841  
D/L: -

P2 Informacija pagal segmentus

ATASKAITINIO LAIKOTARPIO INFORMACIJA PAGAL VEIKLOS SEGMENTUS

Eil. Nr.	Finansinių ataskaitų straipsniai	Segmentai							Segmentai			B viso
		Bendros valstybės paslaugos	Gyvyba	Viešoji tvarka ir visuomenės apsauga	Ekonomika	Aplinkos apsauga	Būstas ir komunalinis ūkis	Sveikatos apsauga	Poilsis, kultūra ir religija	Švietimas	Socialinė apsauga	
1	2	3	4	5	6	7	8	9	10	11	12	13
1	Pagrindinės veiklos sąnaudos											
1.1	Darbo užmokesčio ir socialinio draudimo								-33.231,52	-7.654.421,63		-7.687.653,15
1.2	Nusidėvėjimo ir amortizacijos									-2.003.264,44		-2.003.264,44
1.3	Komunalinių paslaugų ir ryšių									-339.946,12		-339.946,12
1.4	Komandiruočių									-89.611,56		-89.611,56
1.5	Transporto								-90,00	-26.751,74		-26.841,74
1.6	Kvalifikacijos kelimo								-800,00	-46.962,82		-47.762,82
1.7	Paprastojo remonto ir eksploatavimo									-4.876,27		-4.876,27
1.8	Nuvertėjimo ir nurašytų sumų									-29.482,24		-29.482,24
1.9	Sunaudotų ir parduotų atsargų savikaina									-7.345,01		-7.345,01
1.10	Socialinių išmokų								-1.009,55	-236.731,89		-237.741,44
1.11	Nuomos									-18.713,50		-18.713,50
1.12	Finansavimo								-8.000,00	-30.968,77		-38.968,77
1.13	Kitų paslaugų									-88.262,00		-88.262,00
1.14	Kitos								-23.331,97	-4.725.067,22		-4.748.399,19
2	Apskaitos politikos keitimo ir esminių apskaitos klaidų taisymo įtaka									-6.438,05		-6.438,05
3	Pagrindinės veiklos pinigų srautai											
3.1	Išmokos											
3.1.1	Darbo užmokesčio ir socialinio draudimo								-54.664,82	-6.928.763,25		-6.983.428,07
3.1.2	Komunalinių paslaugų ir ryšių									-2.098.885,18		-2.098.885,18
3.1.3	Komandiruočių									-128.567,04		-128.567,04
3.1.4	Transporto								-90,00	-26.443,78		-26.533,78
3.1.5	Kvalifikacijos kelimo								-800,00	-89.919,72		-90.719,72
3.1.6	Paprastojo remonto ir eksploatavimo									-4.950,00		-4.950,00
3.1.7	Atsargų įsigijimo									-23.004,80		-23.004,80
3.1.8	Socialinių išmokų								-17.142,85	-331.378,77		-348.521,62
3.1.9	Nuomos									-13.922,39		-13.922,39
3.1.10	Kitų paslaugų įsigijimo								-8.000,00	-31.085,17		-39.085,17
3.1.11	Sumokėtos palūkanos								-28.631,97	-4.172.143,14		-4.200.775,11
3.1.12	Kitos išmokos									-8.463,26		-8.463,26

Lietuvos mokiųjų neformaliojo švietimo centras, 302848387, Vilniaus m. sav. Vilniaus m. Žirmūnų g. 1B

2019 M. GRUODŽIO 31 D. pasibaigusį metų FINANSINIŲ ATASKAITŲ RINKINYS  
(Visos sumos eurais, jei nenurodyta kitaip)

ID: -2147412841  
D/L: --

PRAEJUSIO ATASKAITINIO LAIKOTARPIO INFORMACIJA PAGAL VEIKLOS SEGMENTUS

Eil. Nr.	Finansinių ataskaitų straipsniai	Segmentai							Segmentai			Iš viso
		Bendros valstybės paslaugos	Gyvybina	Viešoji tvarka ir visuomenės apsauga	Ekonomika	Aplinkos apsauga	Būstas ir komunaliniai ūkis	Sveikatos apsauga	Poilsis, kultura ir religija	Švietimas	Socialinė apsauga	
1	2	3	4	5	6	7	8	9	10	11	12	13
1	Pagrindinės veiklos sąnaudos								-101.593,84	-4.460.025,77		-4.561.619,61
1.1	Darbo užmokesčio ir socialinio draudimo								-6.000,00	-1.859.936,85		-1.865.936,85
1.2	Nusidėvėjimo ir amortizacijos									-134.472,27		-134.472,27
1.3	Komunalinių paslaugų ir ryšių									-97.901,86		-97.901,86
1.4	Komandiruočių									-15.400,70		-15.400,70
1.5	Transporto								-2.362,55	-297.011,38		-299.373,93
1.6	Kvalifikacijos kėlimo									-2.881,53		-2.881,53
1.7	Paprastojo remonto ir eksploatavimo									-53.299,47		-53.299,47
1.8	Nuvertėjimo ir nurašytų sumų									-4.560,64		-4.560,64
1.9	Sunaudotų ir parduotų atsargų savikaina								-51.070,59	-221.916,30		-272.986,89
1.10	Socialinių išmokų									-21.617,12		-21.617,12
1.11	Nuomos								-27.278,20	-14.910,21		-42.188,41
1.12	Finansavimo									-83.393,63		-83.393,63
1.13	Kitų paslaugų								-14.882,50	-1.646.498,50		-1.661.381,00
1.14	Kitos									-6.225,31		-6.225,31
2	Apskaitos politikos keitimo ir esminių apskaitos klaidų taisymo įtaka											
3	Pagrindinės veiklos pinigų srautai											
3.1	Išmokos											
3.1.1	Darbo užmokesčio ir socialinio draudimo								-101.593,84	-3.798.899,90		-3.900.493,74
3.1.2	Komunalinių paslaugų ir ryšių								-6.000,00	-1.768.393,00		-1.774.393,00
3.1.3	Komandiruočių									-124.330,20		-124.330,20
3.1.4	Transporto									-18.643,85		-18.643,85
3.1.5	Kvalifikacijos kėlimo								-2.362,55	-282.750,54		-285.113,09
3.1.6	Paprastojo remonto ir eksploatavimo									-2.790,78		-2.790,78
3.1.7	Atsargų įsigijimo									-47.191,04		-47.191,04
3.1.8	Socialinių išmokų								-51.070,59	-214.166,45		-265.237,04
3.1.9	Nuomos									-21.617,12		-21.617,12
3.1.10	Kitų paslaugų įsigijimo								-27.278,20	-14.412,75		-41.690,95
3.1.11	Sumokėtos palūkanos								-14.882,50	-1.295.306,64		-1.310.189,14
3.1.12	Kitos išmokos									-9,60		-9,60
										-9.287,93		-9.287,93

Lietuvos mokinių neformaliojo švietimo centras, 302848387, Vilniaus m. sav. Vilniaus m. Žirmūnų g. 1B

2019 M. GRUODŽIO 31 D. pasibaigusių metų FINANSINIŲ ATASKAITŲ RINKINYS

(Visos sumos eurais, jei nenurodyta kitaip)

Patvirtinta  
ID: -2147412841  
D/L: 2020-03-16 11:07:35

P17 Trumpalaikės mokėtinės sumos

INFORMACIJA APIE KAI KURIAS TRUMPALAIKES MOKĖTINAS SUMAS

Eil. Nr.	Straipsniai	Paskutinė ataskaitinio laikotarpio diena			Paskutinė praėjusio ataskaitinio laikotarpio diena		
		Iš viso	Tarp jų viešojo sektoriaus subjektams	Tarp jų kontroliuojamiems ir asocijuotiesiems ne viešojo sektoriaus subjektams	Iš viso	Tarp jų viešojo sektoriaus subjektams	Tarp jų kontroliuojamiems ir asocijuotiesiems ne viešojo sektoriaus subjektams
1	2	3	4	5	6	7	8
1	Mokėtinės subsidijos, dotacijos ir finansavimo sumos						
2	Su darbo santykiais susiję įsipareigojimai	54,00			9.875,69	9.875,69	
3	Tiekėjams mokėtinės sumos	597.559,32	93.697,80		493.685,81	102.579,40	
4	Sukauptos mokėtinės sumos	1.165.800,61	534.285,49		1.094.580,74	741.826,95	
4.1	Sukauptos finansavimo sąnaudos	498.145,49	498.145,49				
4.2	Sukauptos atostoginių sąnaudos	253.328,68			307.228,03	71.873,43	
4.3	Kitos sukauptos sąnaudos	408.205,03	36.140,00		129.201,68	17.923,90	
4.4	Kitos sukauptos mokėtinės sumos	6.121,41			658.151,03	652.029,62	
5	Kiti trumpalaikiai įsipareigojimai	2.272,86	1.530,02		1.717,21	918,22	
5.1	Mokėtini veiklos mokesčiai	779,32	779,32		704,64	704,64	
5.2	Gauti išankstiniai apmokėjimai	1.489,19	746,35		915,15	213,58	
5.3	Kitos mokėtinės sumos	4,35	4,35		97,42		
6	Kai kurių trumpalaikių mokėtinų sumų balansinė vertė (1+2+3+4+5)	1.765.686,79	629.513,31	0,00	1.599.859,45	855.200,26	