

Respublikinė konferencija
**„Tarpdalykinė integracija meniniame
ugdyme. Nuotolinio mokymo atradimai“**

Lietuvos mokinių neformaliojo švietimo centras

Vilnius

2020-06-19

„Olandijos gėlių laukai – abstraktus paveikslas“ (integruotas dailės – geografijos projektas)



Jūratė Kokšaitė
Vilniaus Žvėryno gimnazija



Projekto tikslai ir uždaviniai

Tikslas:

integruojat mokomuosius dalykus, ugdyti bendrąsias kompetencijas, gilinti dalykines žinias, lavinti mokinių kūrybiškumą ir saviraišką.

Uždaviniai:

- supažindinti mokinius su Olandijos gėlininkystės tradicijomis;
- supažindinti mokinius su žymiais abstrakcionistų kūriniais;
- skatinti mokinius atrasti vizualinių idėjų virtualioje aplinkoje;
- skatinti mokinius stebėti, fiksuoti, interpretuoti aptartu vaizdavimo būdu

Projekto dalyviai ir trukmė

Dalyviai:

Vilniaus Žvėryno gimnazijos 8 klasių mokiniai.

Trukmė:

projektas yra trumpalaikis, jam skiriama 1 geografijos ir 2 dailės pamokos.



Projekto etapai

Geografijos mokytoja Teams pamokoje pateikia mokiniams medžiagą apie Olandijos gėlių ūkį, kartu su mokiniais pasižiūri gėlių laukų nuotraukas, video



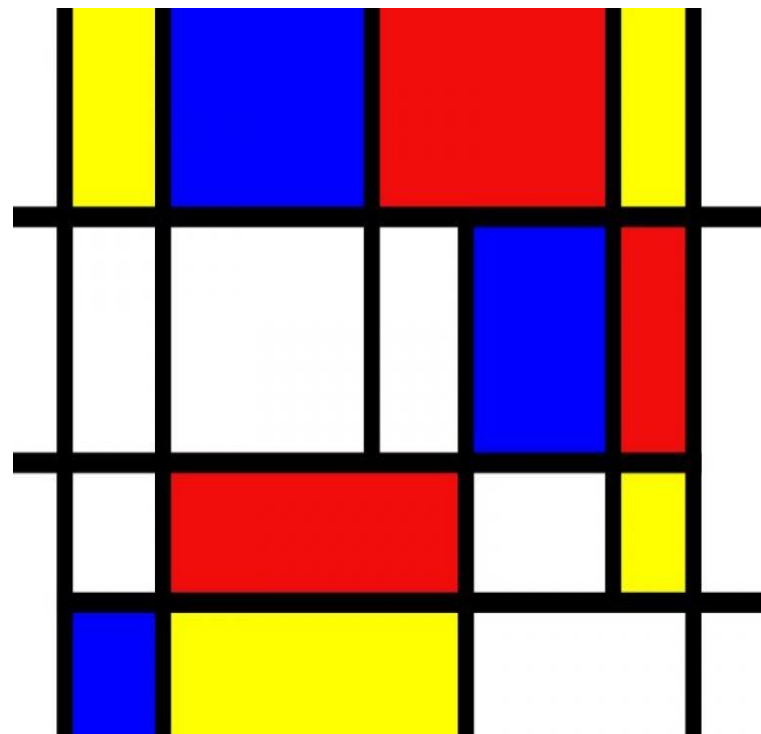
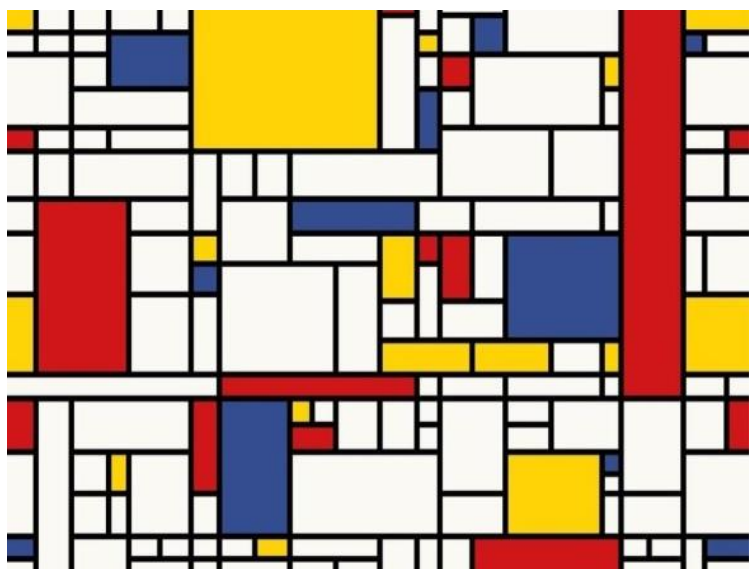
Projekto etapai

- dailės mokytoja dar kartą parodo mokiniams nuotraukas, video įrašus. Mokiniai patys pastebi, kad gėlių laukų nuotraukos primena paveikslus;
- dailės mokytoja mokinius trumpai supažindina su abstrakcionizmu, pademonstruoja meno kūrinius. Kartu su mokiniais prisimenami, aptariami **abstraktaus vaizdavimo** būdo principai: atsisakoma konkrečių objektų vaizdavimo, atsisakoma linijinės perspektyvos, atsisakoma realistinio piešinio, realistinių spalvų;
- dailės mokytoja pateikia mokiniams raiškos darbą: sukurti abstrakčią dekoratyvinę kompoziciją pagal gėlių laukų nuotraukas. Supažindina su užduoties reikalavimais, vertinimo kriterijais, atsiskaitymo tvarka;
- projekto darbų aptarimas, virtualios darbų galerijos sukūrimas

Abstrakcionizmas


- ABSTRAKCIONIZMAS – XX a. pradžios ir vidurio modernizmo kryptis. Tai „bedaiktis“, abstraktus menas. Jokie objektai ar siužetai nėra vaizduojami, vien linijos, spalvos, spalvinės plokštumos.
- GEOMETRINIS ABSTRAKCIONIZMAS – apskaičiuotos, išmatuotos, sistemingai išdėliotos spalvotos geometrinės plokštumos. Vienas žymiausių šios krypties atstovų yra olandų tapytojas **Pitas Mondrianas**.

Pitas Mondrianas XX a. Nyderlandų tapytojas, vienas iš abstrakcionizmo kūrėjų. Pito Mondriano abstraktiems paveikslams būdingas tiesių linijų stačiais kampais vaizdavimas, tik pagrindinių spalvų ir baltos, pilkos, juodos naudojimas.



Kompozicijos su raudona, mėlyna ir geltona, 1937-1942

Šiuolaikinių tapytojų darbai



Šiuolaikinių tapytojų darbai



Raiškos darbo eiga mokiniams



- *Pasirinkti vieną iš nuotraukų su Olandijos gėlių laukais, nufotografuotais iš viršaus (galite ir patys ieškoti internete).*
- *Pagal nuotrauką nusipiešti abstrakčią geometrinę kompoziciją. Galite naudoti ir liniuotę. Paskirstykite spalvinius plotus. Kompoziciją galite šiek tiek keisti, nebūtinai atkartoti viską taip, kaip nuotraukoje. Atmeskite smulkias detales, smulkias plokštumas. Reikia daugiau apibendrinto vaizdo.*
- *Apveskite linijas flomasteriais. Ryškiai spalvinkite plokštumas spalvotais pieštukais arba flomasteriais.*

Jokių objektų, konkrečių gėlių vaizduoti nereikia. Kompozicija turi būti abstrakti („bedaiktė“). Vien spalvinės plokštumos, išdėstytos panašiai kaip ir pasirinktoje nuotraukoje.

Laukiami rezultatai

- mokiniai geriau įsigilins į geografijos ir dailės dalykų temas;
- mokiniai suvoks tarpdalykinio bendradarbiavimo naudą, siekiant galutinio rezultato;
- mokiniai galės didžiuotis savo kūrybiniais darbais;
- virtuali mokyklos kūrybinių darbų galerija bus papildyta puikiais mokinių darbais

Mokinių darbai




Mokinių darbai



Mokinių darbai




Mokinių darbai



Mokinių darbai



Mokinių darbai



Informacijos šaltiniai

<https://www.alfa.lt/straipsnis/11195177/stulbinantys-tulpiu-laukai-lyg-nuspalvinti-spalvotais-piestukais>

<https://mama.tv3.lt/show-article/7831/beribiai-olandijos-tulpiu-laukai-foto>

<https://www.facebook.com/dutchculture099/videos/261754771842334/> Olandijos gėlių laukai

Pranešime demonstruoti Vilniaus Žvėryno gimnazijos
8 klasės mokinių darbų pavyzdžiai