

# Neformaliojo vaikų švietimo ir formalųjį švietimą papildančio ugdymo mokyklų, kurių savininko teises ir pareigas įgyvendina savivaldybė, 2016–2022 m. duomenų apžvalga

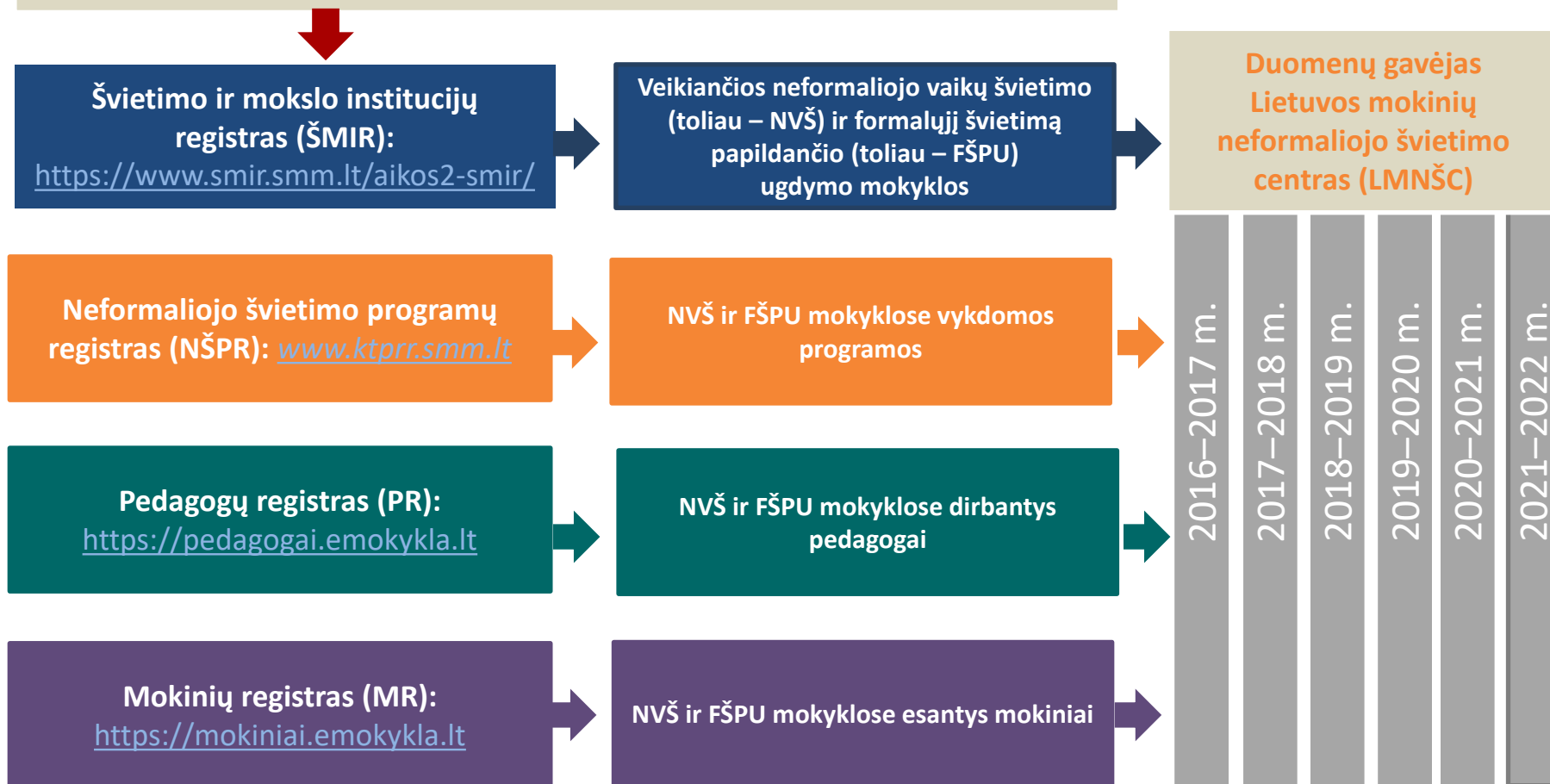
---

Lietuvos mokinių neformaliojo švietimo centras



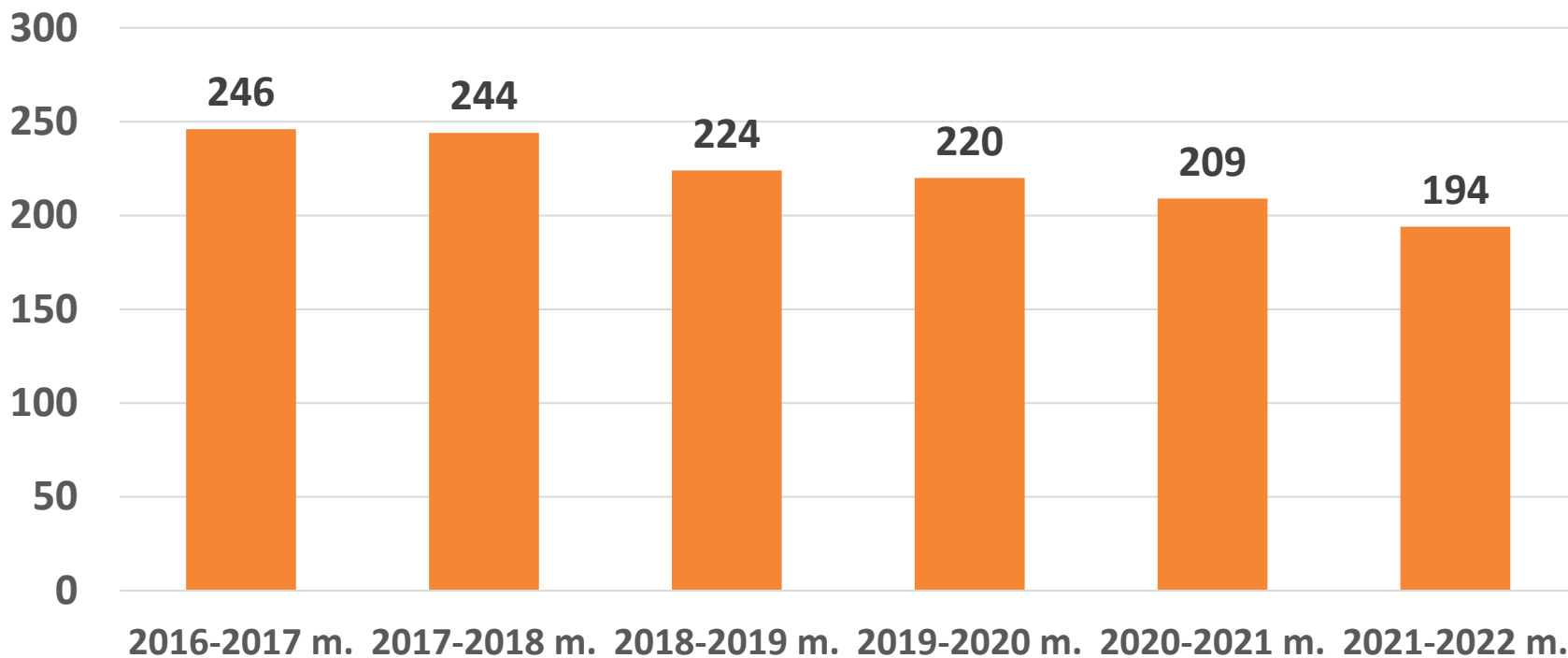
# Informacijos šaltiniai ir duomenų apimtis

Duomenų teikėjas Nacionalinė švietimo agentūra (NŠA)



# NVŠ ir FŠPU mokyklos, kurių savininko teises ir pareigas įgyvendina savivaldybė

ŠMIR registruotos savivaldybių NVŠ ir FŠPU mokyklos  
(vnt.)



Neformaliojo vaikų švietimo mokyklos – mokyklos, kurių pagrindinė veikla – neformalusis švietimas pagal neformaliojo švietimo programas.





# NVŠ ir FŠPU mokyklų skaičiaus pokytis pagal savivaldybes

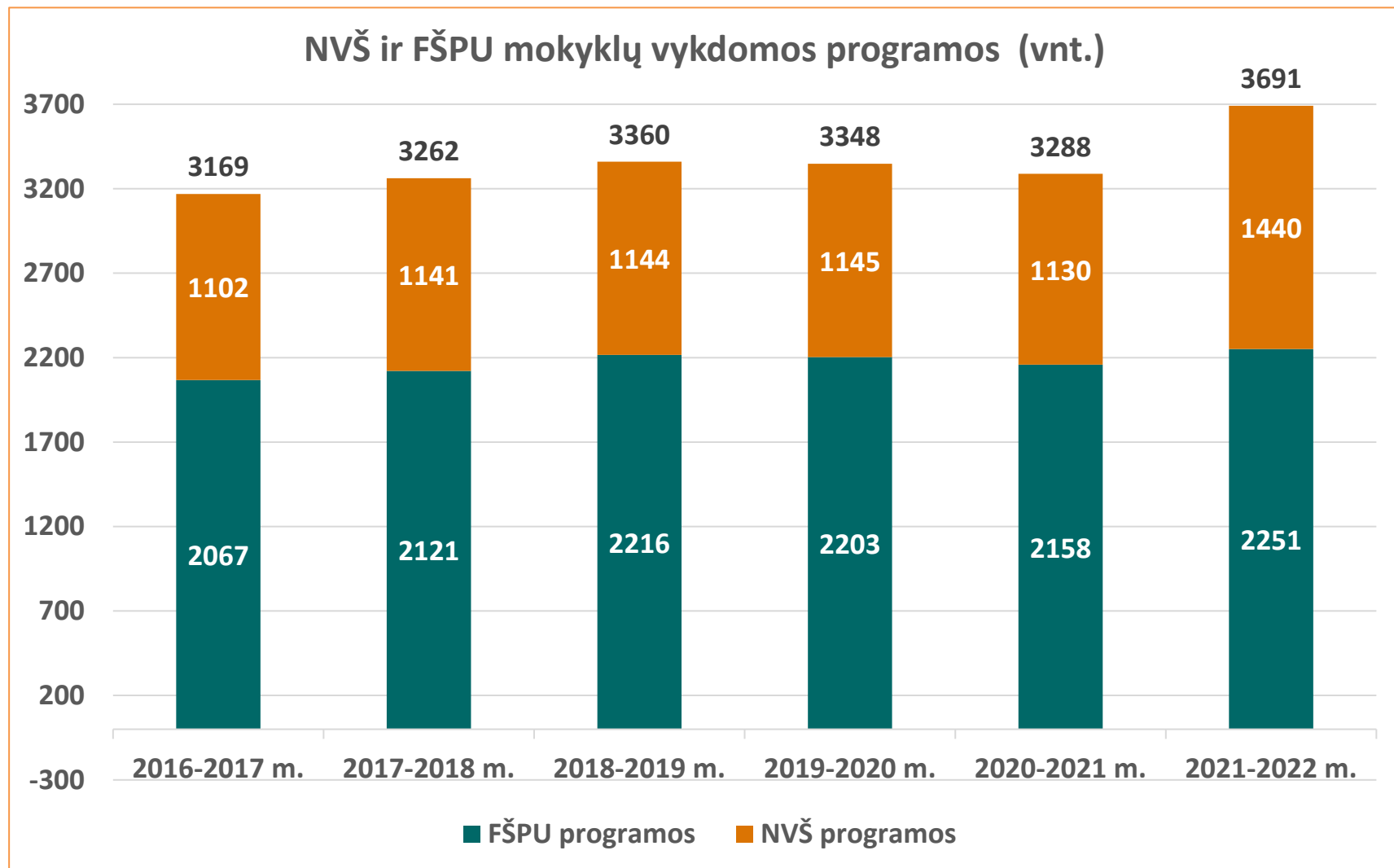
	Savivaldybė*	2020-2021 m.	2021-2022 m.	Pokytis* (vnt.)
1.	Jonavos r. sav.	2	1	-1
2.	Kauno m. sav.	11	9	-2
3.	Klaipėdos m. sav.	11	12	+1
4.	Molėtų r. sav.	3	2	-1
5.	Prienų r. sav.	4	2	-2
6.	Rokiškio r. sav.	4	5	+1
7.	Švenčionių r. sav.	5	4	-1
8.	Telšių r. sav.	3	2	-1
9.	Trakų r. sav.	4	3	-1
10.	Varėnos r. sav.	5	1	-4
11.	Vilniaus m. sav.	33	30	-3
12.	Zarasų r. sav.	3	2	-1
	IŠ VISO	209	194	-15

\*Kitose savivaldybėse 2021–2022 m. pokytis nefiksuojamas.

# Daugiausia mokinių turinčios NVŠ ir FŠPU mokyklos

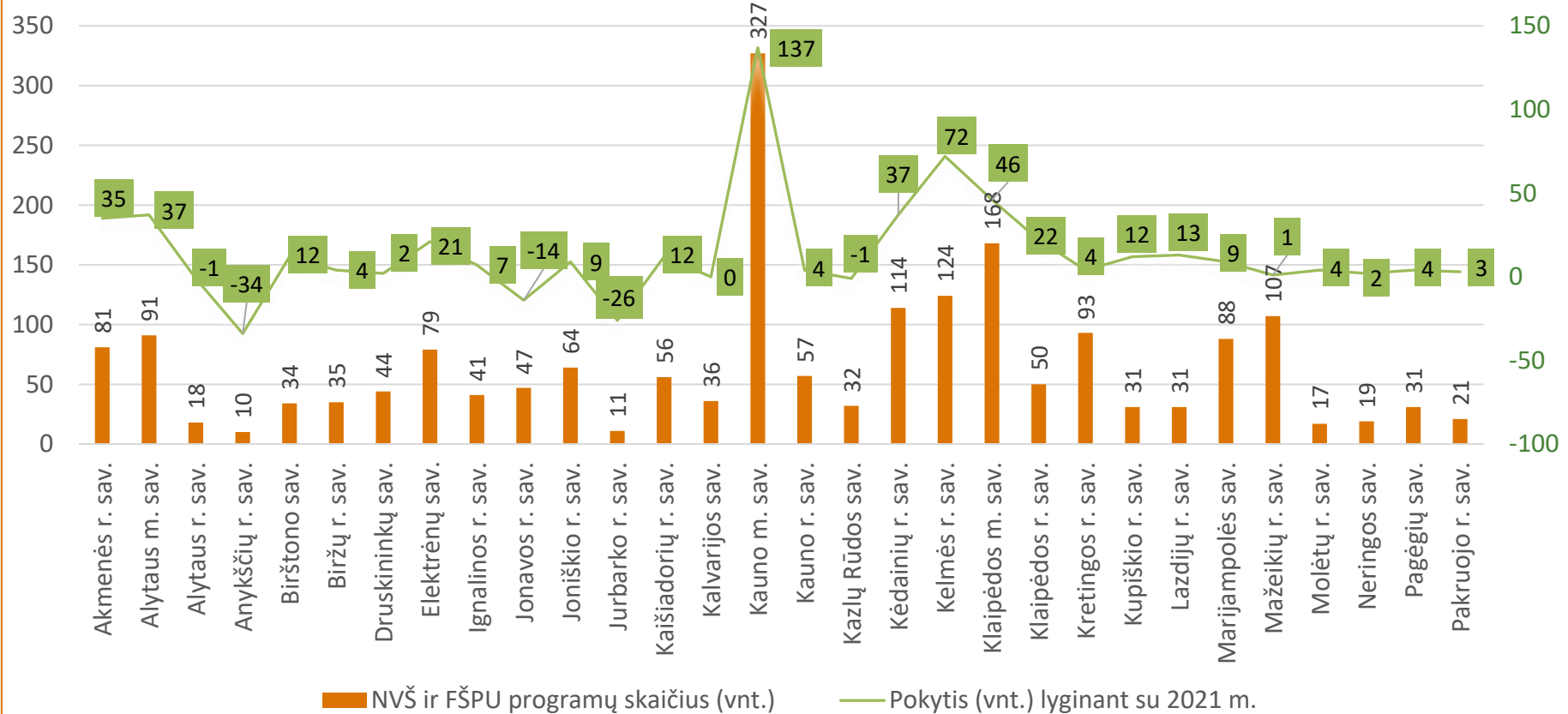
Eil nr.	Mokyklos, turinčios daugiau nei 1000 mokinių	Mokinių skaičius 2021–2022 m.
1.	Sostinės vaikų ir jaunimo centras	4607
2.	Sostinės sporto centras	2208
3.	Viešoji įstaiga Alytaus sporto ir rekreacijos centras	1538
4.	Kauno plaukimo mokykla	1536
5.	Vilniaus Balio Dvariono dešimtmetė muzikos mokykla	1527
6.	Vilniaus miesto krepšinio mokykla	1419
7.	Klaipėdos vaikų laisvalaikio centras	1292
8.	Kauno 1-oji muzikos mokykla	1282
9.	Panevėžio sporto centras	1226
10.	Kauno Algio Žikevičiaus saugaus vaiko mokykla	1127
11.	Šiaulių menų mokykla	1098
12.	Kauno Miko Petrausko scenos menų mokykla	1095
13.	Vilniaus miesto sporto mokykla „Sostinės tauras“	1095
14.	Kauno Juozo Grušo meno gimnazija	1075

# NVŠ ir FŠPU mokyklų vykdomos programos (1)



# NVŠ ir FŠPU mokyklų vykdomos programos (2.1)

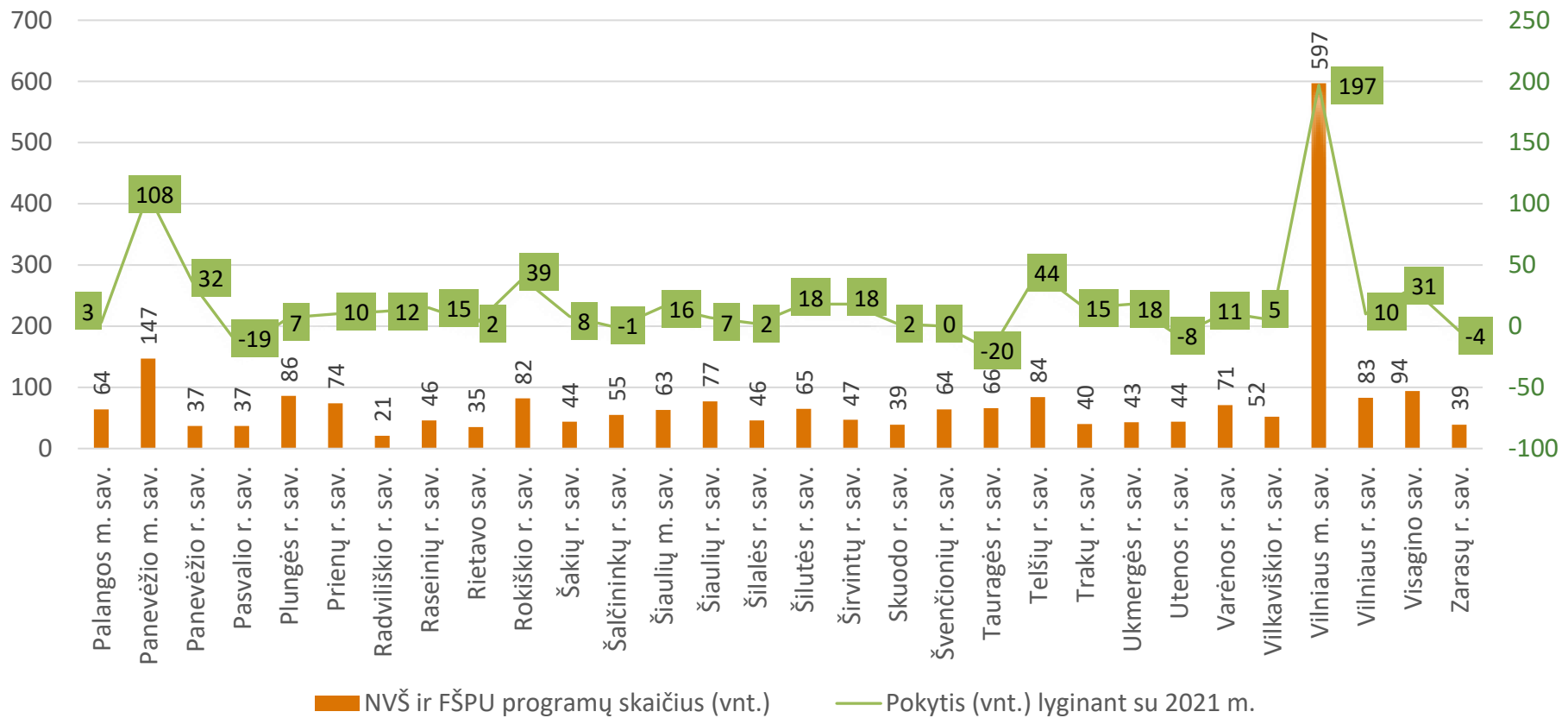
NVŠ ir FŠPU programų skaičius 2021–2022 m. ir jų pokytis (1)





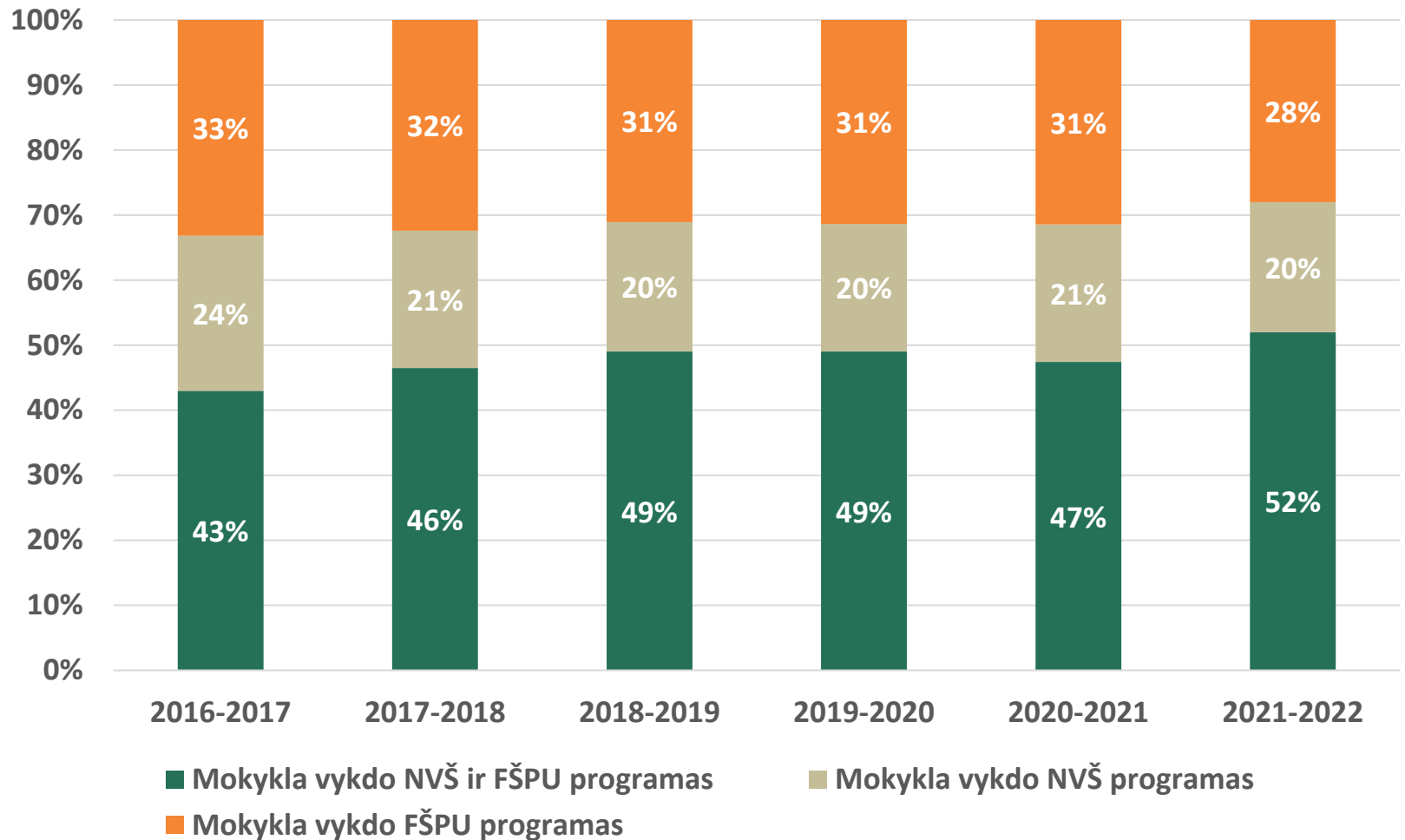
# NVŠ ir FŠPU mokyklų vykdomos programos (2.2.)

## NVŠ ir FŠPU programų skaičius 2021–2022 m. ir jų pokytis (2)



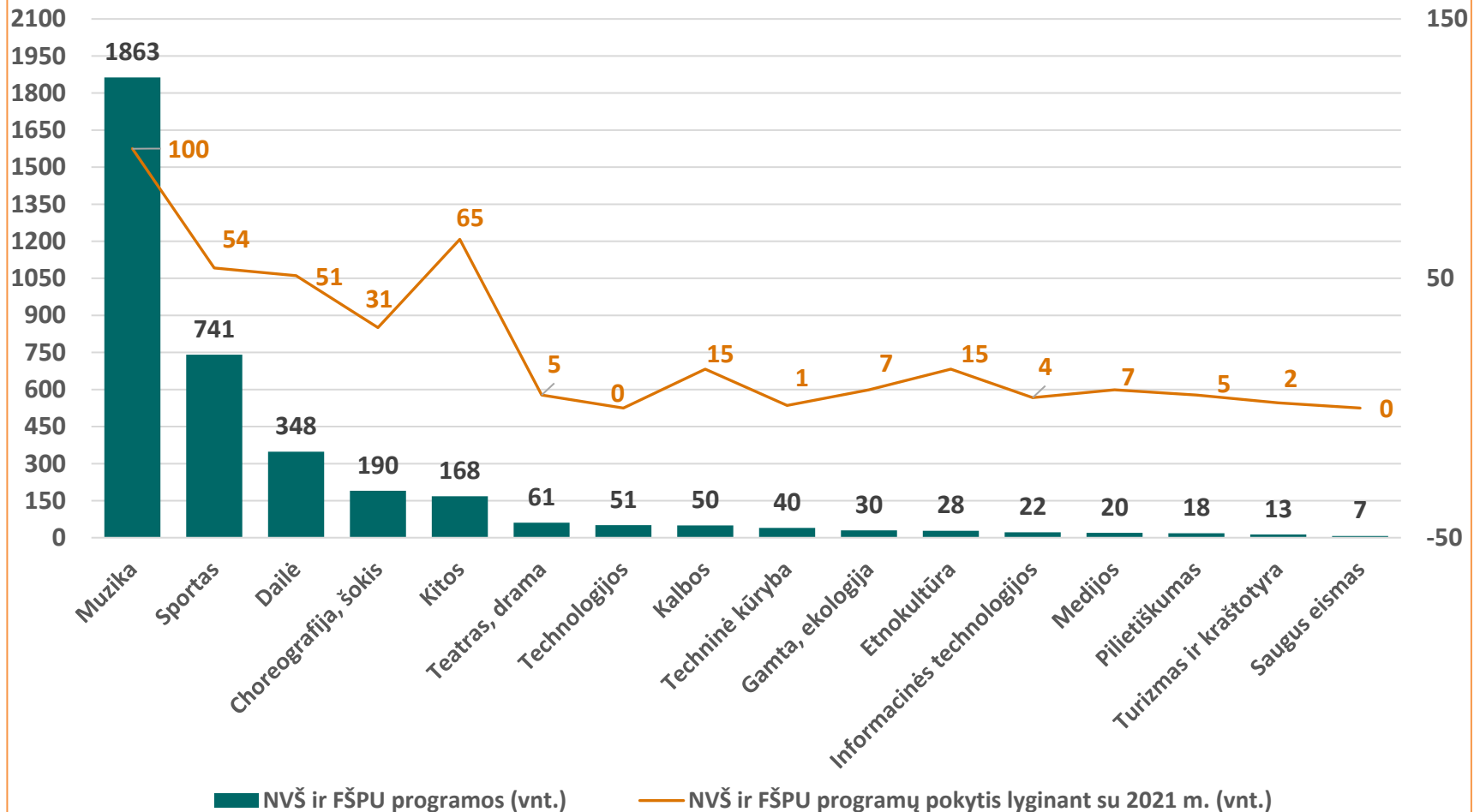
# NVŠ ir FŠPU mokyklų vykdomos programos (3)

NVŠ ir FŠPU mokyklos pagal vykdomas programas (proc.)

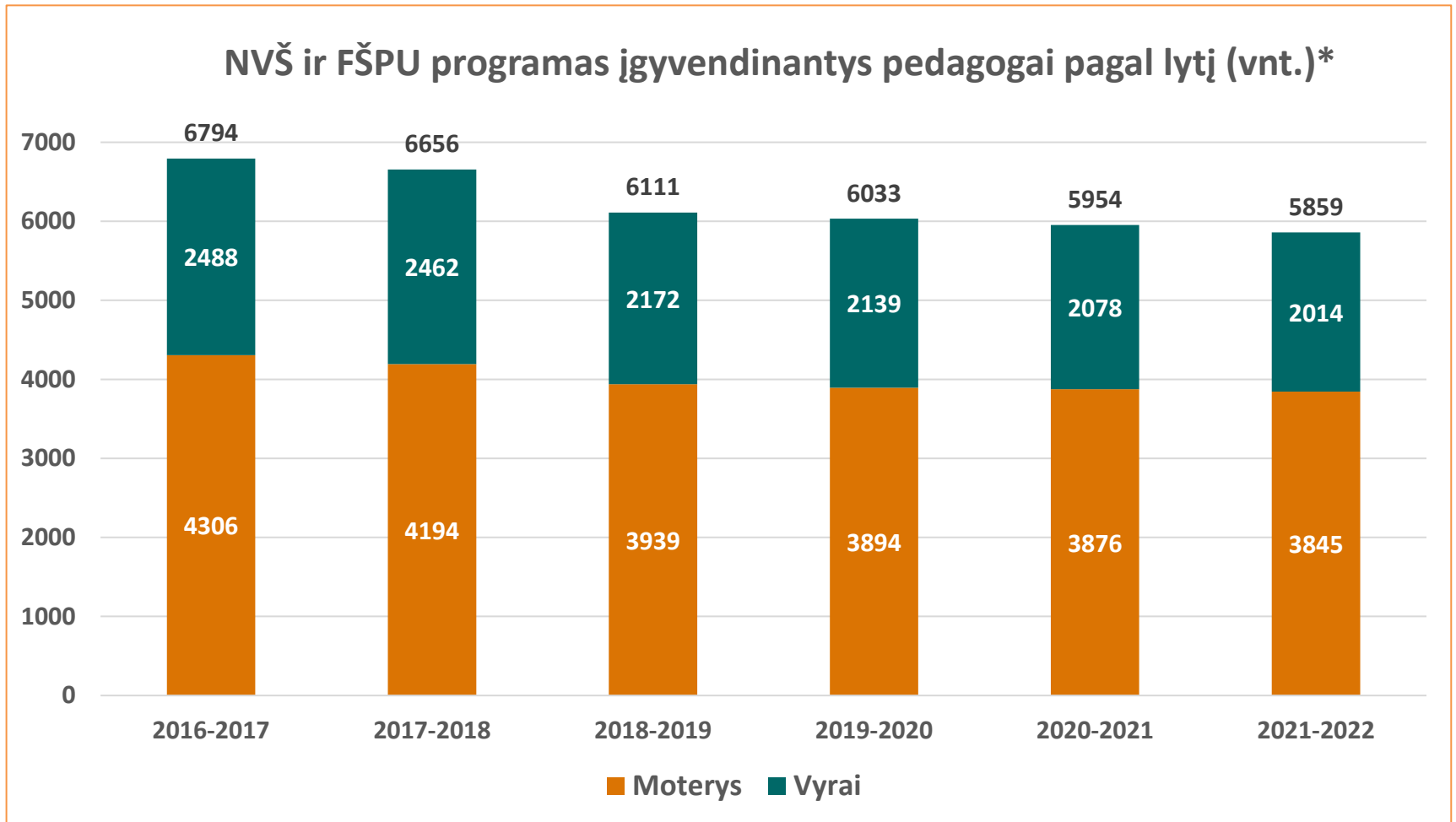


# NVŠ ir FŠPU mokyklų vykdomos programos (4)

## NVŠ ir FŠPU mokyklų vykdomų programų kryptys 2021–2022 m.

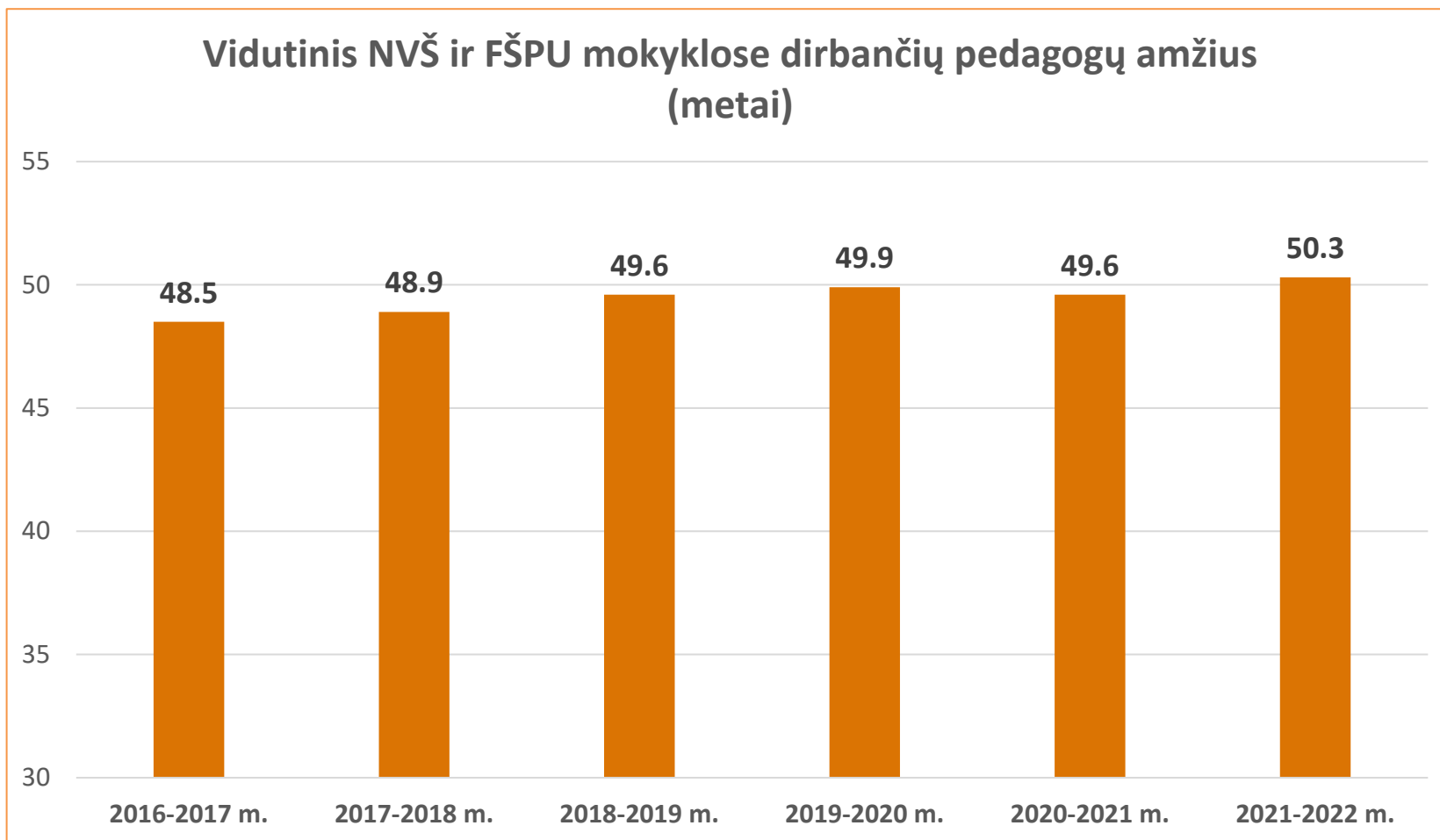


# NVŠ ir FŠPU mokyklų pedagogai (1)

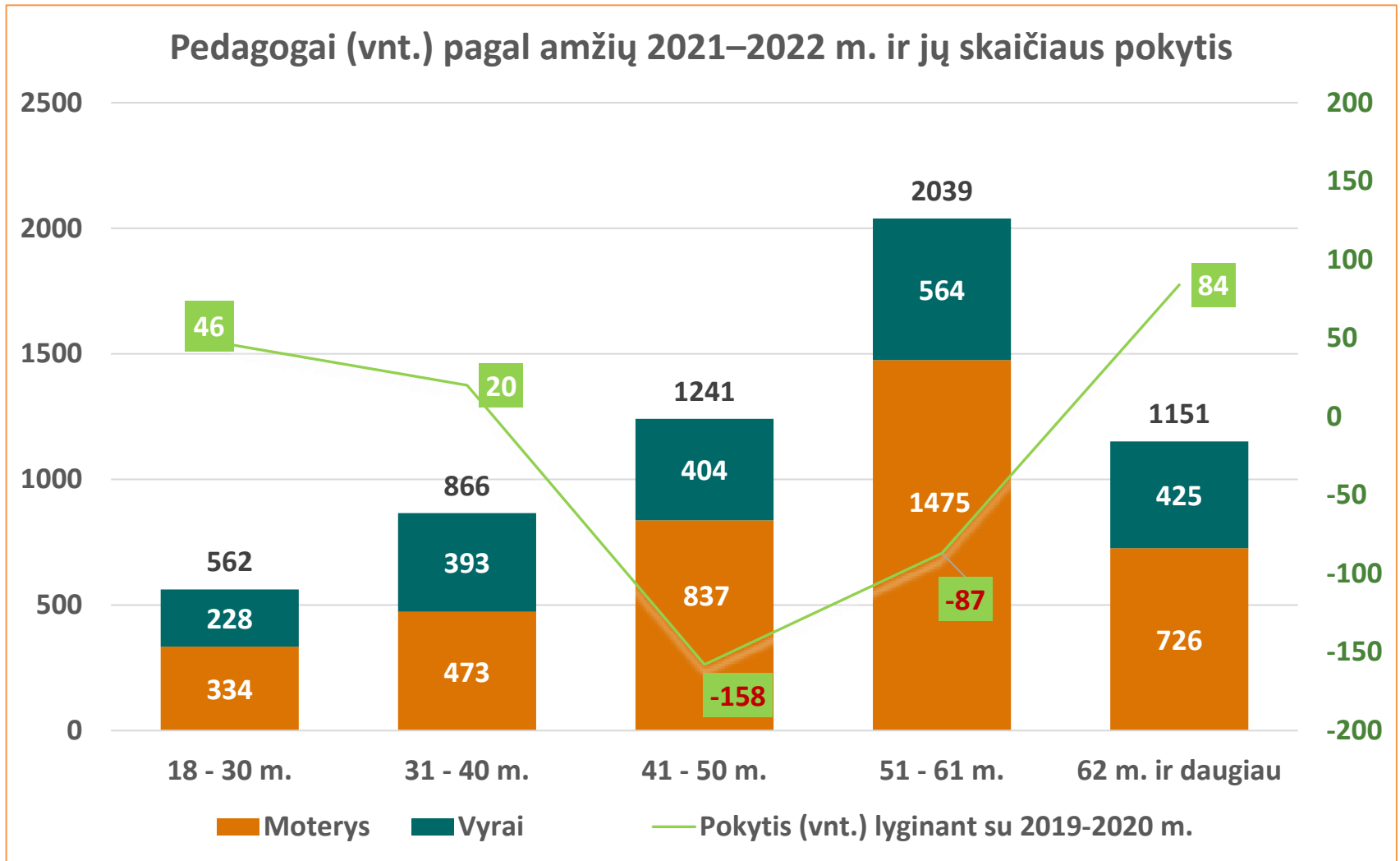


\* Į skaičių įtraukiami turintys ir neturintys krypties pedagogai (t. y. instruktoriai, socialiniai darbuotojai, psichologai t. t.).

## NVŠ ir FŠPU mokyklų pedagogai (2)

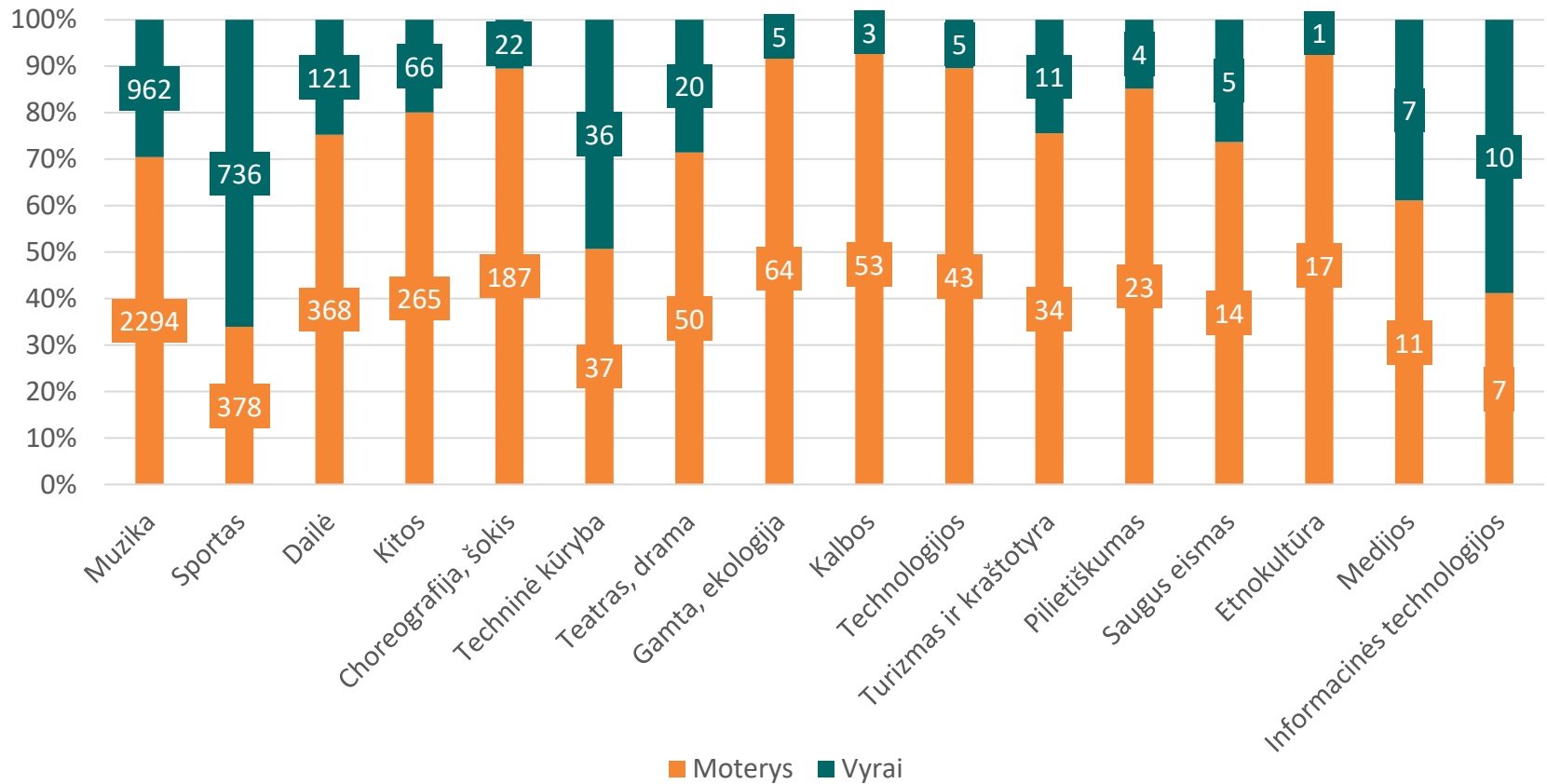


# NVŠ ir FŠPU mokyklų pedagogai (3)



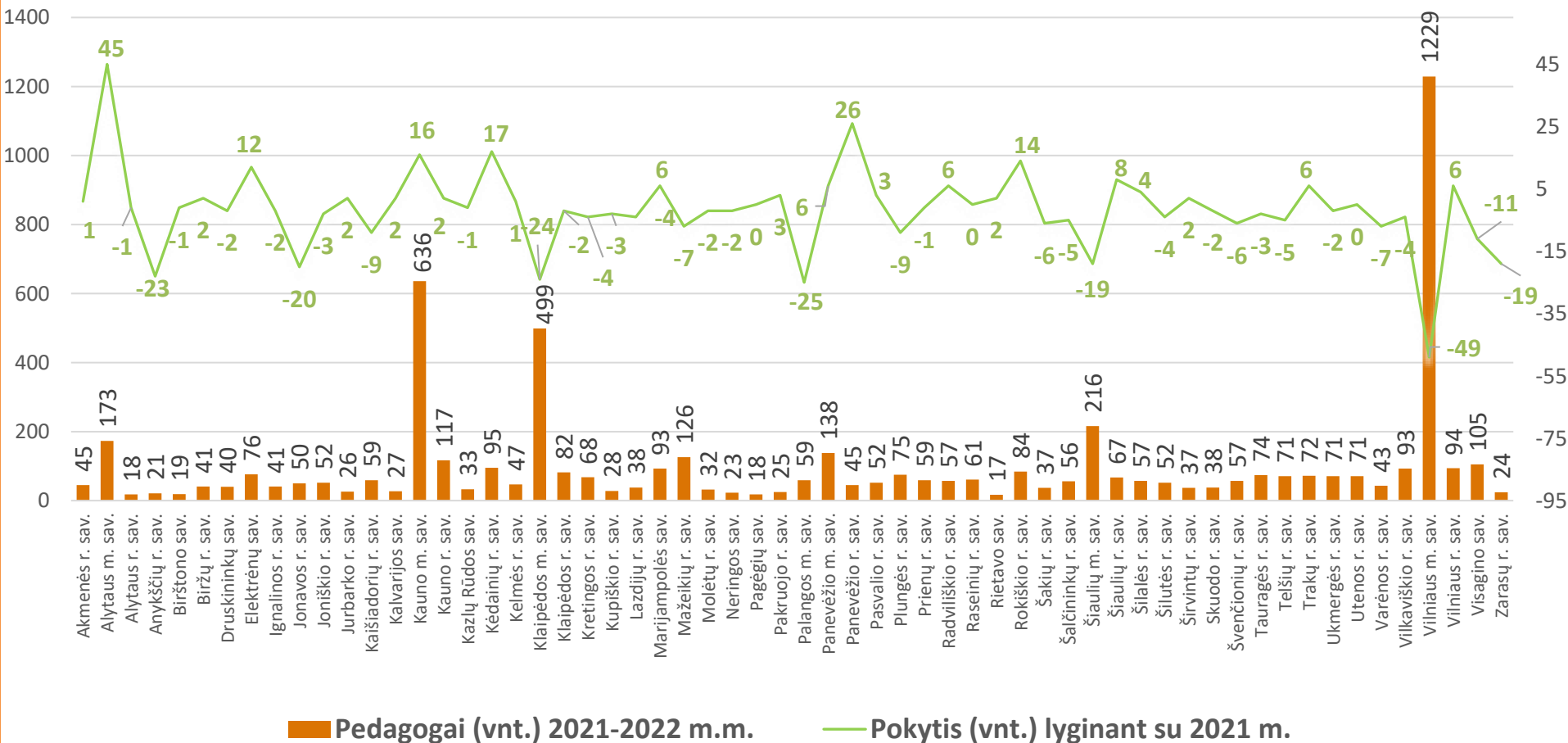
# NVŠ ir FŠPU mokyklų pedagogai (4)

Pedagogai (vnt.) pagal programų kryptis ir lytį 2021–2022 m.



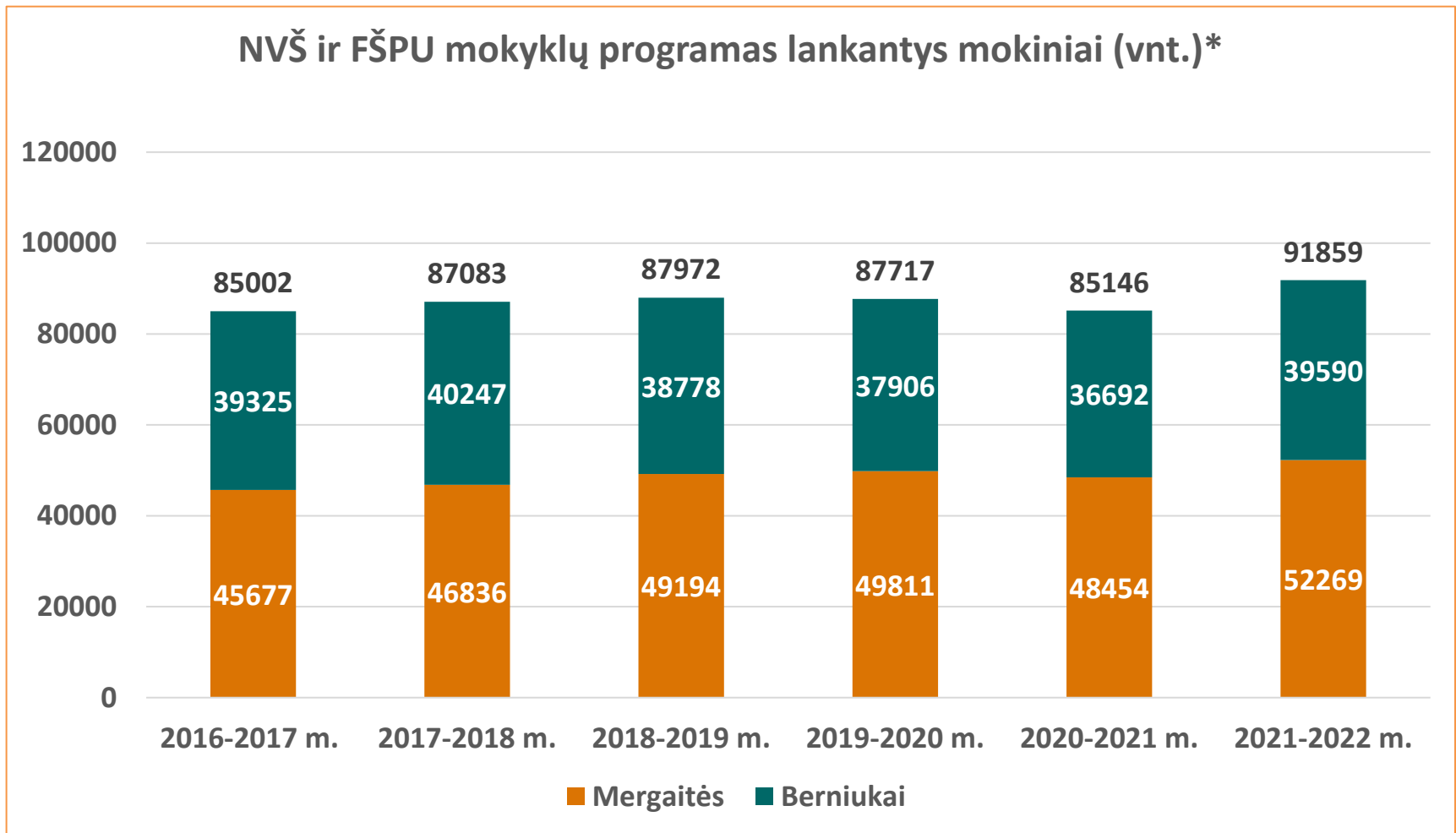
# NVŠ ir FŠPU mokyklų pedagogai (5)

## Pedagogai (vnt.) pagal savivaldybes ir jų skaičiaus pokytis





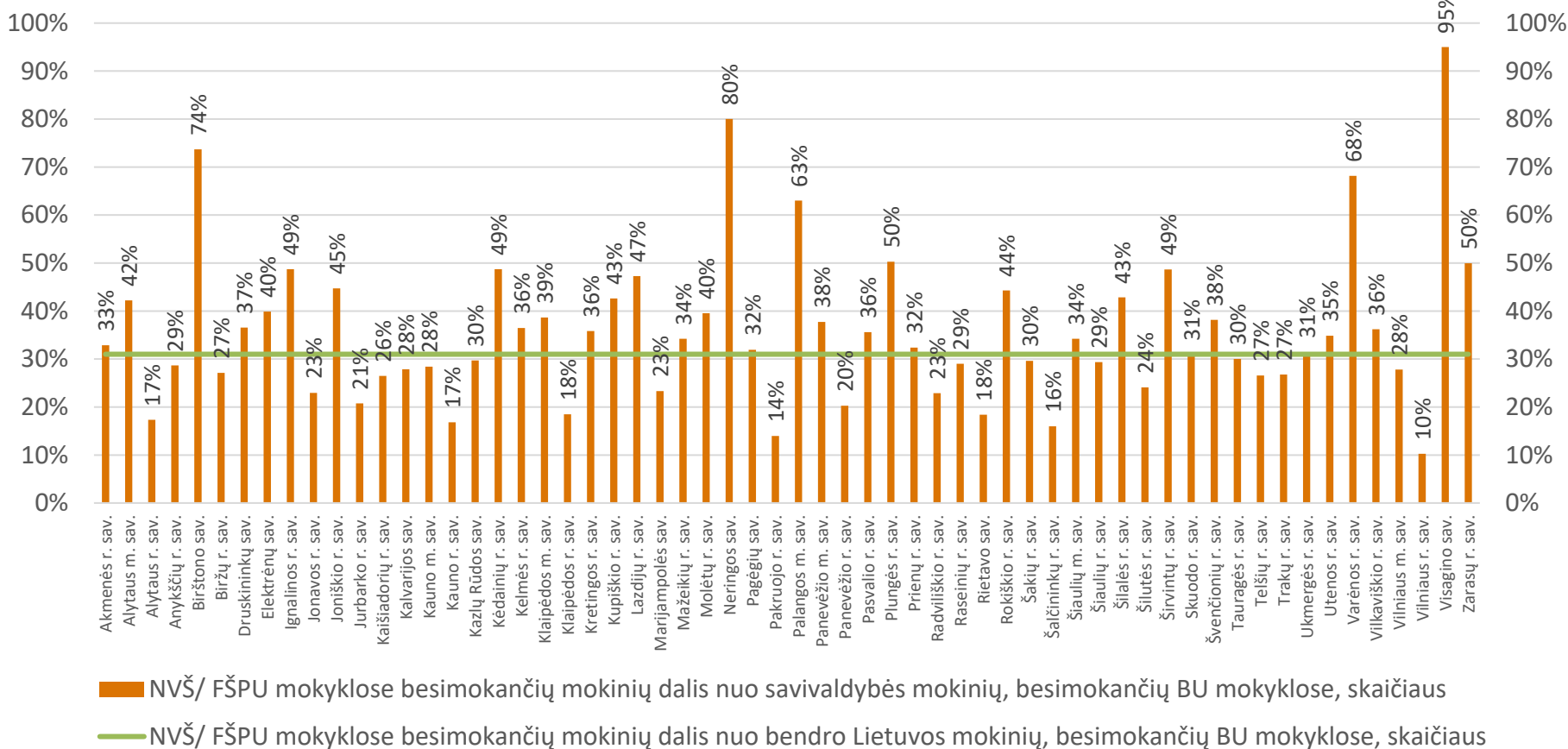
# Mokiniai, lankantys NVŠ ir FŠPU mokyklas (1)



\*Mokinių skaičius neunikalus, t. y. vienas mokinys tuo pačiu metu gali lankyti ne vieną NVŠ ir FŠPU programą.

# Mokiniai, lankantys NVŠ ir FŠPU mokyklas (2)

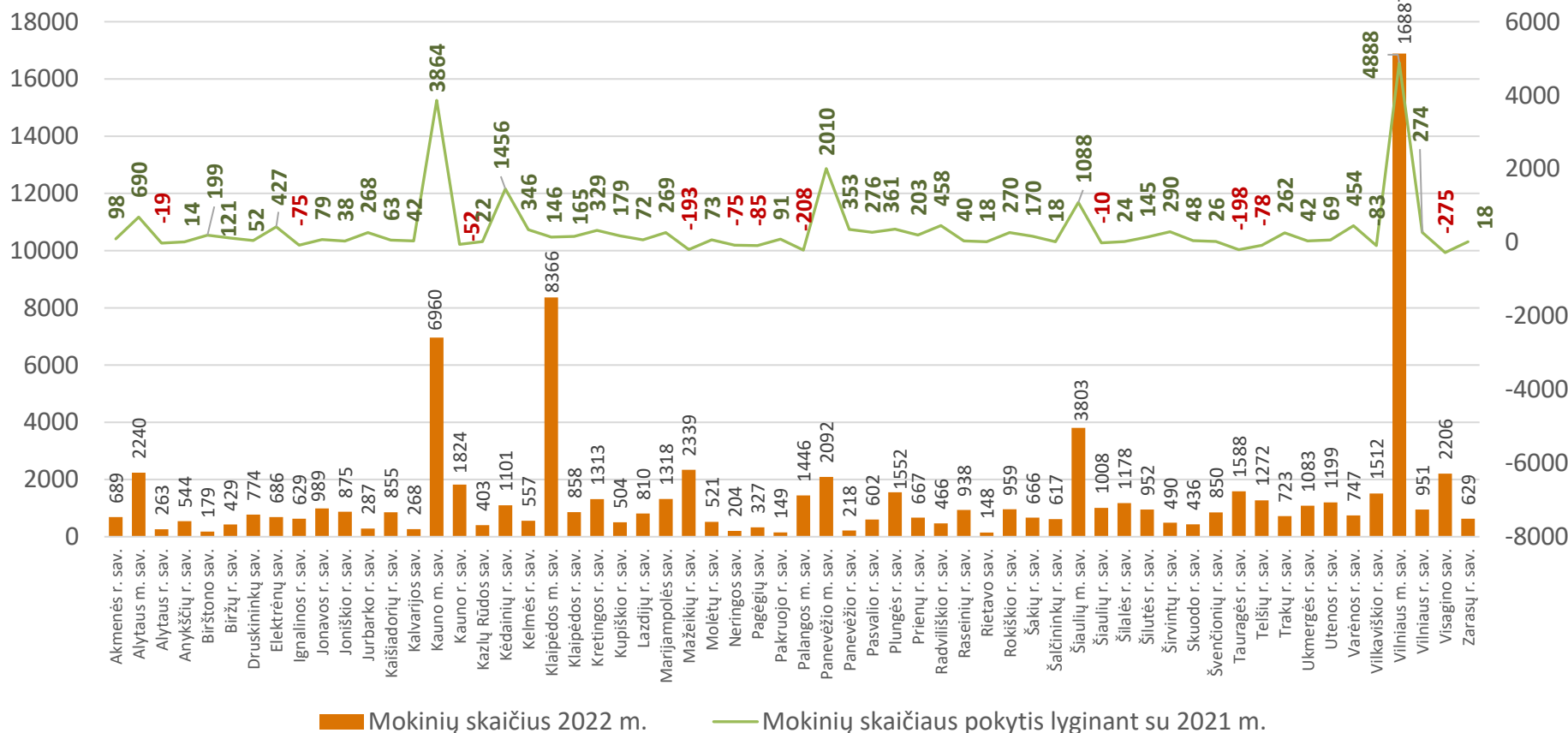
NVŠ ir FŠPU mokyklas lankančių mokinių dalis (proc.) 2021–2022 m. pagal savivaldybes\*



\*Mokinių skaičius unikalus

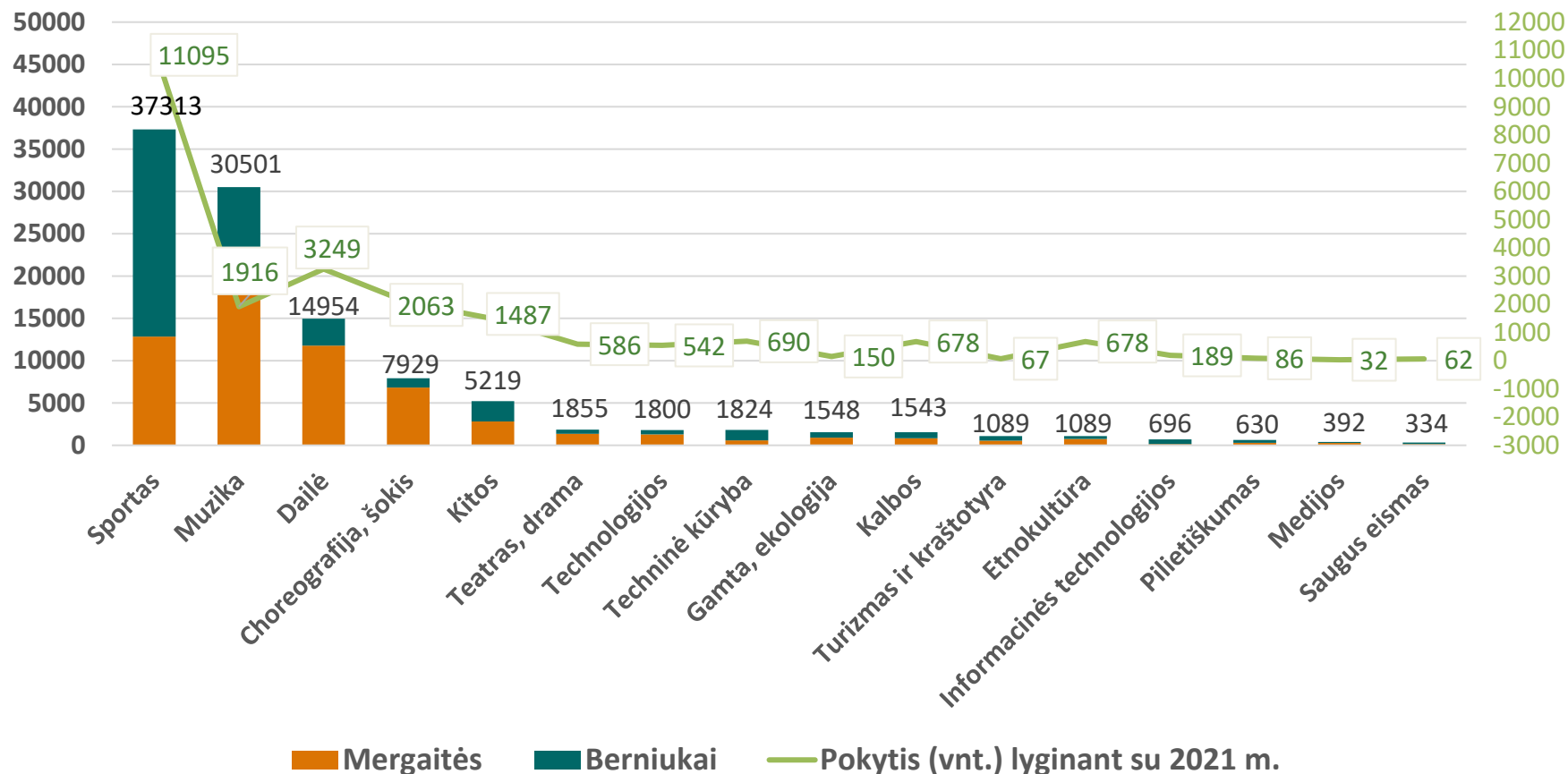
# Mokiniai, lankantys NVŠ ir FŠPU mokyklas (3)

## Savivaldybių NVŠ / FŠPU mokyklas lankančių mokinių skaičius ir jo pokytis (vnt.)



# Mokiniai, lankantys NVŠ ir FŠPU mokyklas (4)

Mokiniai (vnt.) pagal programų kryptis ir lytį 2021–2022 m. bei jų skaičiaus pokytis



\*Mokinių skaičius neunikalus, t.y. vienas mokinys gali lankyti kartu ne vieną NVŠ ir FŠPU programą.



# NVŠ ir FŠPU mokyklų 2017–2022 m. duomenys

---

2017-2018 m.	2018-2019 m.	2019-2020 m.	2020-2021 m.	2021-2022 m.
<b>Mokyklos</b>	<b>Mokyklos</b>	<b>Mokyklos</b>	<b>Mokyklos</b>	<b>Mokyklos</b>
244	224	220	209	194
<b>Pedagogai</b>	<b>Pedagogai</b>	<b>Pedagogai</b>	<b>Pedagogai</b>	<b>Pedagogai</b>
6656	6111	6033	5954	5859
<b>Programos</b>	<b>Programos</b>	<b>Programos</b>	<b>Programos</b>	<b>Programos</b>
3262	3360	3348	3288	3691
<b>Mokiniai</b>	<b>Mokiniai</b>	<b>Mokiniai</b>	<b>Mokiniai</b>	<b>Mokiniai</b>
87083	87972	87717	85146	91859



# APIBENDRINIMAS (1)

---

- 2021–2022 m. šalyje veikė 194 neformaliojo vaikų švietimo (NVŠ) ir formalųjį švietimą papildančio ugdymo (FŠPU) mokyklos, vykdančios NVŠ ir FŠPU programas, kurių savininko teises ir pareigas įgyvendina savivaldybė.
- NVŠ ir FŠPU mokyklų skaičius kasmet mažėja. Per 2021–2022 m. šių įstaigų skaičius sumažėjo 8 %. Iš 209 įstaigų 15 buvo reorganizuotos arba likviduotos: Jonavos r. sav. (-1), Kauno m. sav. (-2), Molėtų r. sav. (-1), Prienų r. sav. (-2), Švenčionių r. sav. (-1), Telšių r. sav. (-1), Trakų r. sav. (-1), Varėnos r. sav. (-4), Vilniaus m. sav. (-3), Zarasų r. sav. (-1).
- Didžiausias NVŠ ir FŠPU mokyklų tankumas yra rytų ir pietryčių Lietuvoje bei didžiuosiuose šalies miestuose: Vilniaus m. – 30, Klaipėdos m. – 12, Kauno m. – 9, Šiaulių m. – 8, Mažeikių r. – 7.
- Vienoje NVŠ ir FŠPU savivaldybės mokykloje vidutiniškai ugdomi 506 mokiniai. Miesto mokyklos 3–5 kartus didesnės nei rajonuose. Šalyje yra 15 NVŠ / FŠPU mokyklų, turinčių daugiau kaip 1000 mokinių, didžiausios iš jų yra Sostinės vaikų ir jaunimo centras (4607 mokiniai), Sostinės sporto centras (2208 mokiniai), Viešoji įstaiga Alytaus sporto ir rekreacijos centras (1538 mokiniai) ir Kauno plaukimo mokykla (1536 mokiniai).



## APIBENDRINIMAS (2)

---

- 2021–2022 m. NVŠ ir FŠPU mokyklos siūlė mokiniams dalyvauti 3691 programose, tai 403 programomis daugiau nei 2020–2021 m. Regioniniu lygmeniu programų skaičius didėjo 48-iose savivaldybėse, o mažėjo 10-yje. Pažymėtina, kad šalyje vykdomų NVŠ ir FŠPU programų skaičius kasmet kinta vidutiniškai 2–3 proc.
- 2021–2022 m. NVŠ ir FŠPU mokyklose vyravo muzikos ir sporto krypties programos, jos sudarė 58 proc. visų vykdomų programų. Tais pačiais metais visų krypčių programų skaičius augo vidutiniškai 23 programomis, palyginti su 2020–2021 m. duomenimis.
- NVŠ ir FŠPU programų krypčių skaičius savivaldybėse varijuoja nuo 2 iki 10 ir daugiau. 2021–2022 m. 55 proc. savivaldybių vaikams siūloma lankyti vidutiniškai 3–4 krypčių programas, o didžiausią NVŠ ir FŠPU programų krypčių įvairovę siūlo didmiesčių savivaldybėse veikiančios NVŠ ir FŠPU mokyklos (Vilniaus m., Kauno m., Klaipėdos m., Šiaulių m., Panevėžio m., Palangos m., Marijampolės, Mažeikių r.).



## APIBENDRINIMAS (3)

---

- 2021–2022 m. šalies NVŠ ir FŠPU mokyklose dirbo 5859 pedagogai: 66 proc. moterų ir 34 proc. vyrų. Per laikotarpį nuo 2016 m. iki 2022 m. NVŠ ir FŠPU programas įgyvendinančių pedagogų skaičius mažėjo kasmet, tačiau 2020–2022 m. pedagogų bendruomenė traukėsi nežymiai, vidutiniškai 1,4 proc. per metus. Analizės duomenys taip pat rodo, kad pedagogų skaičius 2022 m., palyginti su 2021 m., sumažėjo 35 savivaldybėse, o išaugo 23 savivaldybėse.
- Vidutinis NVŠ ir FŠPU mokyklose dirbančių pedagogų amžius – 50 m. FŠPU ir NVŠ pedagogų bendruomenė traukiasi ir sensta, daugiausia pedagogų priklauso 51–61 metų amžiaus grupei, tačiau pabrėžtina, kad 2021–2022 m. vyresniųjų specialistų gretas papildė daugiau nei įprasta jaunosios kartos (18–30 m.) mokytojų.
- Lyginant pastarųjų dvejų metų laikotarpį, sporto krypties programas veda vyrų pedagogų dauguma (66 proc.), tuo tarpu muzikos – pedagogės moterys (71 proc.). Tarp kitų krypčių NVŠ ir FŠPU programų vykdytojų taip pat dominuoja moterys.





## APIBENDRINIMAS (4)

---

- 2021–2022 m. šalies NVŠ ir FŠPU mokyklų programas lankė 31 proc. šalies mokinių, besimokančių bendrojo ugdymo mokyklose, iš viso – 91 859 mokiniai. NVŠ ir FŠPU programose šiek tiek aktyviau dalyvavo mergaitės (57 proc.) nei berniukai (43 proc.).
- Mokinių skaičius 2022 m., palyginti su 2021 m., padidėjo 48-iose savivaldybėse, o sumažėjo 12-oje savivaldybių. Labiausiai mokinių skaičius krito Visagino (-275), Palangos m. (-208), Tauragės r. (-198) ir Mažeikių r. (-193) savivaldybėse. Vis dėlto daugumoje savivaldybių šis pokytis buvo teigiamas, – mokinių skaičius vidutiniškai augo 23 proc.
- 2021–2022 m. NVŠ ir FŠPU mokyklose mokiniai dažniausiai rinkosi lankyti muzikos, sporto ir dailės krypčių programas, jas pasirinko lankyti net 72 proc. šalies mokinių. Tais pačiais metais mokinių skaičius augo visų krypčių programose, palyginti su ankstesnių metų duomenimis.